



STJ

Assessoria de Modernização e Gestão Estratégica
Coordenadoria de Gestão da Informação

RELATÓRIO ESTATÍSTICO

2017

| PLENÁRIO | | CORTE ESPECIAL | | PRIMEIRA SEÇÃO Direito Público e Previdenciário | | SEGUNDA SEÇÃO Direito Privado | | TERCEIRA SEÇÃO Direito Penal | | CONSELHO DA JUSTIÇA FEDERAL | | | | |
|---|--|--|--|--|--|---|--|--|---|---|--|---|--|--|
| 1. Felix Fischer 2. Francisco Cândido de M. Falcão Neto 3. Fátima Nancy Andrichi 4. Laurita Hilário Vaz (Presidente) 5. João Otávio de Noronha ¹ 6. Humberto Eustáquio Soares Martins (Vice-Presidente) 7. Maria Thereza Rocha de Assis Moura 8. Antonio Herman de Vasconcellos e Benjamin 9. Napoleão Nunes Maia Filho 10. Jorge Mussi 11. Geraldo Og Nicéas Marques Fernandes 12. Luis Felipe Salomão ² 13. Mauro Luiz Campbell Marques 14. Benedito Gonçalves 15. Raul Araújo Filho 16. Paulo de Tarso Vieira Sanseverino 17. Maria Isabel Diniz Gallotti Rodrigues 18. Antonio Carlos Ferreira 19. Ricardo Villas Bôas Cueva 20. Sebastião Alves dos Reis Júnior 21. Marco Aurélio Gastaldi Buzzi ³ 22. Marco Aurélio Bellizze Oliveira 23. Assusete Dumont Reis Magalhães 24. Sérgio Luiz Kukina 25. Paulo Dias de Moura Ribeiro 26. Regina Helena Costa 27. Rogério Schietti Machado Cruz 28. Nefi Cordeiro 29. Luiz Alberto Gurgel de Faria 30. Reynaldo Soares da Fonseca 31. Marcelo Navarro Ribeiro Dantas 32. Antonio Saldanha Palheiro 33. Joel Ilan Paciornik | 1. Laurita Vaz 2. Humberto Martins 3. Felix Fischer 4. Francisco Falcão 5. Nancy Andrichi 6. João Otávio de Noronha 7. Maria Thereza de Assis Moura 8. Herman Benjamin 9. Napoleão Nunes Maia Filho 10. Jorge Mussi 11. Og Fernandes 12. Luis Felipe Salomão 13. Mauro Campbell Marques 14. Benedito Gonçalves 15. Raul Araújo | 1. Francisco Falcão 2. Herman Benjamin 3. Napoleão Nunes Maia Filho 4. Og Fernandes 5. Mauro Campbell Marques* 6. Benedito Gonçalves 7. Assusete Magalhães 8. Sérgio Kukina 9. Regina Helena Costa 10. Gurgel de Faria | 1. Nancy Andrichi 2. Luis Felipe Salomão 3. Paulo de Tarso Sanseverino* 4. Isabel Gallotti 5. Antonio Carlos Ferreira 6. Villas Bôas Cueva 7. Marco Buzzi 8. Marco Aurélio Bellizze 9. Moura Ribeiro 10. José Lázaro Alfredo Guimarães** | 1. Felix Fischer 2. Maria Thereza de Assis Moura 3. Jorge Mussi 4. Sebastião Reis Júnior 5. Rogério Schietti Cruz* 6. Nefi Cordeiro 7. Reynaldo Soares da Fonseca 8. Ribeiro Dantas 9. Antonio Saldanha Palheiro 10. Joel Ilan Paciornik | Laurita Vaz Humberto Martins Raul Araújo Corregedor-Geral Biênio: 2016/2018 Paulo de Tarso Sanseverino Efetivo (2017/2019) Isabel Gallotti Efetivo (2017/2019) Antonio Carlos Ferreira Suplente (2016/2018) Villas Bôas Cueva Suplente (2017/2019) Sebastião Reis Júnior Suplente (2017/2019) Art. 7º do RISTJ | | | | | | | | | |
| | | Coord.: Vânia Maria Soares Rocha Art. 2º, § 2º, do RISTJ Sessões: 1ª e 3ª quartas-feiras do mês | | *Presidência: 6/8/2017 a 5/8/2019 Coord.: Zilda Carolina de Souza | | *Presidência: 27/8/2017 a 26/8/2019 Coord.: Ana Elisa Kirjner | | *Presidência: 28/5/2017 a 27/5/2019 Coord.: Gilberto Ferreira Costa | | | | | | |
| Art. 2º, §§ 3º e 6º, do RISTJ – Sessões: 2ª e 4ª quartas-feiras do mês | | | | | | | | | | | | | | |
| | | | | PRIMEIRA TURMA | | TERCEIRA TURMA | | QUINTA TURMA | | | | | | |
| | | | | 1. Napoleão Nunes Maia Filho Ingresso: 1º/7/2011 2. Benedito Gonçalves Ingresso: 18/9/2008 3. Sérgio Kukina Ingresso: 7/2/2013 4. Regina Helena Costa* Ingresso: 29/8/2014 5. Gurgel de Faria Ingresso: 1º/3/2016 | | 1. Nancy Andrichi Ingresso: 25/8/2016 2. Paulo de Tarso Sanseverino Ingresso: 11/8/2010 3. Villas Bôas Cueva Ingresso: 14/6/2011 4. Marco Aurélio Bellizze* Ingresso: 1º/10/2014 5. Moura Ribeiro Ingresso: 29/8/2014 | | 1. Felix Fischer Ingresso: 2/9/2014 2. Jorge Mussi Ingresso: 2/10/2015 3. Reynaldo Soares da Fonseca* Ingresso: 27/5/2015 4. Ribeiro Dantas Ingresso: 1º/10/2015 5. Joel Ilan Paciornik Ingresso: 7/4/2016 | | | | | | |
| | | CONSELHO DE ADMINISTRAÇÃO | | 1. Laurita Vaz 2. Humberto Martins 3. Felix Fischer 4. Francisco Falcão 5. Nancy Andrichi 6. João Otávio de Noronha 7. Maria Thereza de Assis Moura 8. Herman Benjamin 9. Napoleão Nunes Maia Filho 10. Jorge Mussi 11. Og Fernandes | | *Presidência: 5/5/2017 a 4/5/2019 Coord.: Bárbara Camunã | | *Presidência: 25/8/2016 a 24/8/2018 Coord.: Maria Auxiliadora da Rocha | | *Presidência: 27/5/2017 a 26/5/2019 Coord.: Marcelo Pereira Cruvinel | | | | |
| | | Art. 5º do RISTJ | | | | SEGUNDA TURMA | | QUARTA TURMA | | SEXTA TURMA | | | | |
| | | | | | | 1. Francisco Falcão* Ingresso: 2/9/2016 2. Herman Benjamin Ingresso: 6/9/2006 3. Og Fernandes Ingresso: 31/8/2016 4. Mauro Campbell Marques Ingresso: 17/6/2008 5. Assusete Magalhães Ingresso: 19/2/2014 | | 1. Luis Felipe Salomão Ingresso: 18/6/2008 2. Isabel Gallotti Ingresso: 11/8/2010 3. Antonio Carlos Ferreira* Ingresso: 14/6/2011 4. Marco Buzzi Ingresso: 6/9/2011 5. José Lázaro Alfredo Guimarães** Ingresso: 2/10/2017 | | 1. Maria Thereza de Assis Moura Ingresso: 9/8/2006 2. Sebastião Reis Júnior Ingresso: 14/6/2011 3. Rogério Schietti Cruz Ingresso: 29/8/2013 4. Nefi Cordeiro* Ingresso: 4/4/2014 5. Antonio Saldanha Palheiro Ingresso: 7/4/2016 | | | | |
| | | | | | | *Presidência: 12/11/2017 a 11/11/2019 Coord.: Angela Valéria Dusi | | *Presidência: 10/8/2017 a 9/8/2019 Coord.: Teresa Helena Basevi | | *Presidência: 3/10/2017 a 2/10/2019 Coord.: Eliseu Augusto de Santana | | | | |
| Art. 2º, §§ 3º, 4º e 6º, do RISTJ – Sessões: terças-feiras e 1ª e 3ª quintas-feiras do mês | | | | | | | | | | | | | | |
| COMISSÕES PERMANENTES – Arts. 40 e 41 do RISTJ | | | | | | | | | | | | | | |
| REGIMENTO INTERNO Luis Felipe Salomão (Presidente) Sérgio Kukina Vago Reynaldo Soares da Fonseca (Suplente) | | | JURISPRUDÊNCIA Felix Fischer (Presidente) Benedito Gonçalves Villas Bôas Cueva Sebastião Reis Júnior Marco Aurélio Bellizze Gurgel de Faria | | | DOCUMENTAÇÃO Og Fernandes (Presidente) Isabel Gallotti Antonio Carlos Ferreira Antonio Saldanha Palheiro (Suplente) | | | COORDENAÇÃO Marco Buzzi (Presidente) Regina Helena Costa Nefi Cordeiro Ribeiro Dantas (Suplente) | | | GESTORA DE PRECEDENTES Paulo de Tarso Sanseverino (Presidente) Assusete Magalhães Rogério Schietti Cruz Moura Ribeiro (Suplente) | | |



Assessoria de Modernização e Gestão Estratégica
Coordenadoria de Gestão da Informação

RELATÓRIO ESTATÍSTICO

Brasília

2017



Sumário

| | |
|---|----|
| 1. Composição do Superior Tribunal de Justiça..... | 02 |
| 2. Apresentação..... | 04 |
| 3. Movimentação processual por ministros..... | 08 |
| 4. Gráfico – Processos tramitando | 09 |
| 5. Recursos repetitivos | 10 |
| 6. Maiores demandantes..... | 11 |
| 7. Metas nacionais do poder judiciário – Metas 1 e 2 | 12 |
| 8. Metas nacionais do poder judiciário – Metas 4, 6 e 7 | 13 |
| 9. Processos recebidos e distribuídos | 14 |
| 10. Processos distribuídos e registrados por Unidade da Federação..... | 15 |
| 11. Processos registrados – ministro presidente | 16 |
| 12. Decisões e despachos proferidos pelos ministros presidente e vice-presidente | 17 |
| 13. Gráfico de processos distribuídos e julgados nas seções e respectivas turmas..... | 18 |
| 14. Gráfico de processos distribuídos e julgados por classes de feitos | 19 |
| 15. Gráfico de processos distribuídos, julgados e acórdãos publicados..... | 20 |
| 16. Processos distribuídos, julgados, e pendentes de 1º julgamento no período de 7/4/1989 a 31/12/2017 | 21 |
| 17. Gráfico - Processos distribuídos, julgados - a partir de 2008..... | 22 |
| 18. Petições e recursos protocolizados | 23 |
| 19. Relatório sucinto - Atividades Jurisdicionais do STJ 2/1/2017 a 31/12/2017 | 24 |
| 20. Glossário..... | 25 |

Apresentação

Em consonância com o Artigo 21, inciso XXIX, e o 117 Regimento Interno desta Corte, o presente Relatório Estatístico, publicado anualmente, divulga os dados quantitativos sobre o trâmite processual e a atividade judicante no Superior Tribunal de Justiça. O relatório analítico apresentado a seguir visa proporcionar ao leitor uma compreensão geral das principais informações estatísticas do Tribunal.

Os processos recebidos no STJ

Em 2017 o STJ recebeu 332.284 processos novos originários e recursais, aproximando a demanda do ano anterior de 335.825 processos. Nos últimos quatro anos, a quantidade de processos recebidos se manteve em torno 330 mil processos por ano, delimitando um período de maior nível de demanda no histórico do STJ (Figura 1a), que supera o volume de 2007, quando houve maior quantidade de causas de bancos, operadoras de telefonia, INSS e outras e também de 2011, que acumulou processos que dependiam da implantação da digitalização no Tribunal e os processos de AREsp, criados à época. A média de processos recebidos do período anterior do histórico, de 2006 a 2013, aproxima 274 mil processos, valor 20,7% menor que o do período de 2014 a 2017, como mostra a figura.

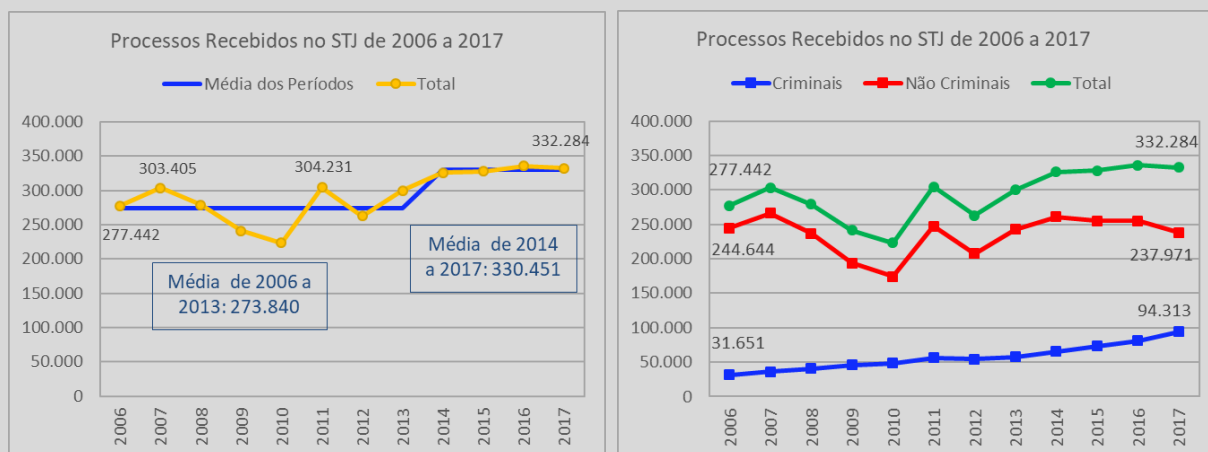


Figura 1. (a) À direita os processos recebidos no STJ de 2006 a 2017; (b) à esquerda os processos criminais e não criminais recebidos no STJ no período.

Conforme analisado no Boletim Estatístico de outubro e de novembro, o volume de processos novos tem seguido a quantidade crescente de casos criminais (Figura 1b) e também os movimentos de demanda específicos dos estados que mais enviam processos para o Tribunal, como do estado de São Paulo e dos estados da Região Sul. A Figura 2 ilustra o histórico de processos recebidos de cada unidade da federação dispostas em ordem decrescente de maior demanda desde 2012.

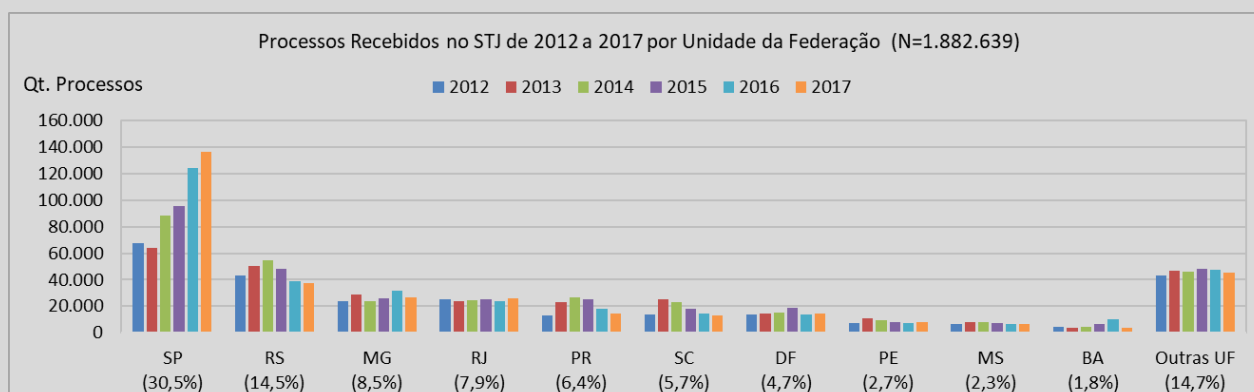


Figura 2. Processos recebidos no STJ das unidades da federação de 2012 a 2017.

Os processos distribuídos e registrados

Foram distribuídos no STJ 327.129 processos em 2017, valor equivalente a 27.261 processos por mês e 9.913 processos por ministro¹ em média no período. Desse volume, 69,4% (227.075) foram distribuídos aos ministros e 30,6% (100.054) foram registrados à Presidência do STJ e às Presidências dos órgãos julgadores do Tribunal. Os processos registrados à Presidência do STJ² foram 99.843 (30,5% do total). Conforme analisado no Boletim Estatístico de outubro, esses processos registrados têm se mantido acima de 30% desde 2015, período após a triagem dos AREsp para a Presidência do Tribunal, quando foi reduzida a distribuição para a terceira e quarta turmas e também, embora em menor quantidade, para a primeira e segunda turmas. Os processos distribuídos para a quinta e sexta turmas acompanham o crescimento do volume de processos criminais recebidos. A Figura 3 ilustra essas mudanças pela média anual dos processos distribuídos e registrados para a Presidência, Seções, Turmas e Corte Especial nos períodos antes e depois de 2015.

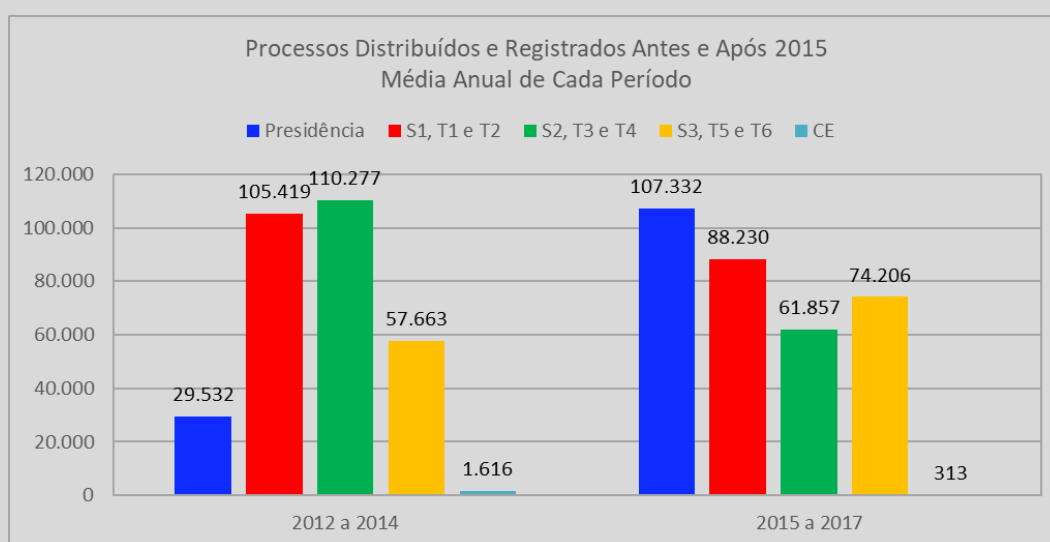


Figura 3. Processos registrados e distribuídos para as Turmas, Seções, Corte Especial e Presidência do STJ².

Os julgados do Tribunal

Em 2017 foram proferidas no STJ 490.473 decisões terminativas, o que aproxima meio milhão de julgados e é o maior valor do histórico do STJ. Nessa apuração estão inclusas 97.510 decisões em recursos internos de Agravos Internos, Agravos Regimentais e Embargos de Declaração. Esse total de decisões equivale a 40.873 julgados por mês, sendo 8.126 em recursos internos, em média.

A Figura 4a mostra a evolução da quantidade de julgados nos últimos anos comparando cada ano desde 2013, chegando-se em 2017 aos maiores valores do período. Nessa tendência de crescimento se destaca o incremento no período do ano de 2014 para 2015 (71.438 decisões, sendo 19.116 em recursos internos), quando foi ampliado o trabalho de triagem de processos aos AREsp. Entre as decisões terminativas, também se destacam aquelas da Presidência do Tribunal, que evoluem de 18.306 decisões em 2013 para 86.231 em 2017³ (Figura 4b). Com a quantidade de julgados bastante superior à de processos distribuídos (20,1%, ou 65.834 decisões a mais), a apuração da meta 1 das Metas Nacionais do Poder Judiciário (julgar quantidade maior de processos de conhecimento do que os distribuídos no ano

¹ Considerados 33 ministros.

² Incluem-se aqueles registrados ao ministro responsável pelo NURER da segunda seção e presidente da comissão gestora de precedentes.

³ Inclusive os julgados do ministro responsável pelo NURER da segunda seção.

corrente) atinge percentual de cumprimento de 120,3%, após a exclusão de casos que não se devem à meta.

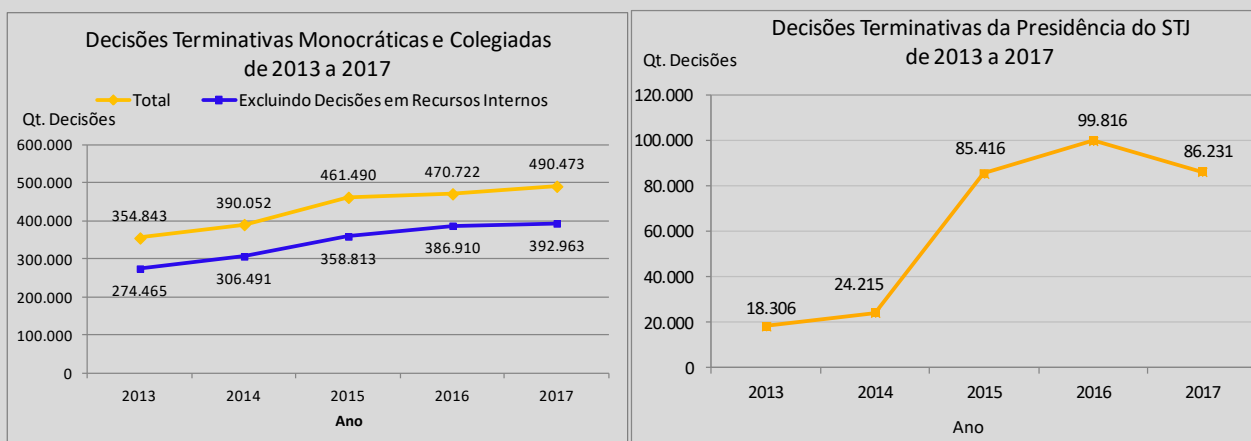


Figura 4. (a) À esquerda as decisões terminativas desde 2013; (b) à direita as decisões terminativas da Presidência do STJ desde 2013.

Os recursos internos protocolados

Das decisões do STJ proferidas até dezembro de 2017, foram protocoladas em 2017 107.612 petições de recursos internos, entre Agravos Internos, Agravos Regimentais, Embargos de Declaração e Embargos de Divergência. Esse volume equivale a 8.968 petições protocoladas desses recursos mensalmente no Tribunal, resultando um valor médio de 272 recursos internos por ministro⁴ a cada mês. A Figura 5a mostra a taxa de recorribilidade no STJ em tendência de redução nos últimos anos, devido ao aumento da quantidade de decisões terminativas que não é acompanhado pelo protocolo de recursos internos. Essas informações são evidências estatísticas contra a hipótese de aumento da recorribilidade após a triagem de processos.

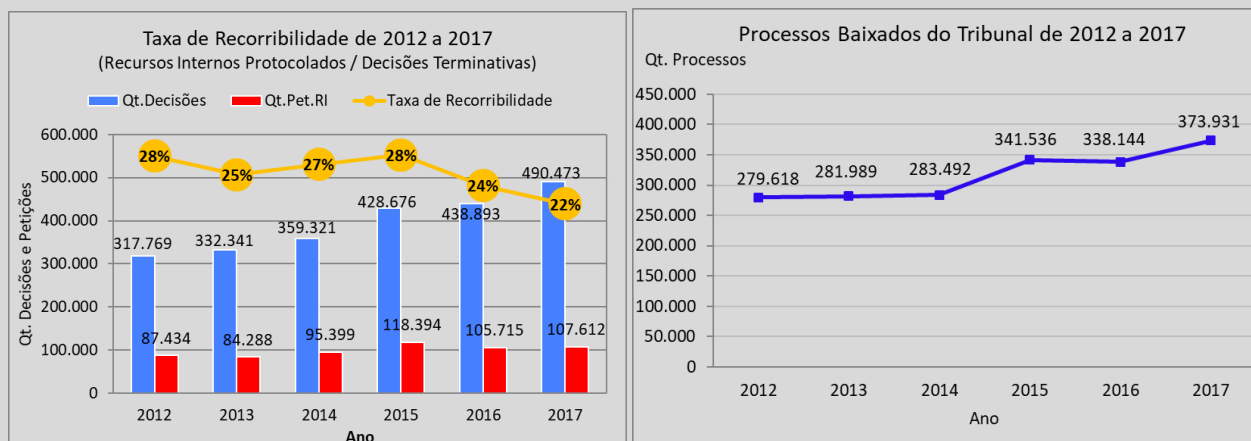


Figura 5. (a) À esquerda a taxa de recorribilidade no STJ de 2012 a 2017; (b) à direita os processos baixados no período de 2012 a 2017.

Entre as petições protocoladas nos processos do acervo do Tribunal em 2017 destacam-se exibindo maior volume aquelas de Parecer do MPF e Ciência pelo MPF que, somadas, aumentaram 105,3% desde 2012, variando de 12.287 petições protocoladas por mês em 2012 para 25.181 dessas petições em 2017.

⁴ Consideram-se 33 ministros.

Os processos baixados

O Tribunal baixou⁵ 373.931 processos desde janeiro de 2017, quantidade equivalente a uma média de 31.161 processos baixados por mês, ou 1.416 processos baixados por dia útil⁶. Também, essa é a maior quantidade de processos baixados do histórico do STJ – ver Figura 5b para os valores desde 2012. A tendência crescente da quantidade de processos baixados acompanha o volume de julgados (Figura 4a), mudando igualmente de padrão a partir de 2015, devido à triagem dos processos de AREsp, e atingindo o seu maior valor em 2017.

O acervo de processos

O STJ finalizou o mês de dezembro com um acervo de 332.330 processos, reduzindo em 11,3%, ou 42.402 processos, em relação à quantidade de processos do início de 2017 (374.732). Do acervo atual, aproximadamente 90% dos processos se concentram em quatro classes processuais: 42,8% são AREsp; 36,5%, REsp; 7,7%, HC; e 2,7%, RHC. Quanto ao tempo que tramitam no STJ, 7,9% (26.385) foram protocolados até 2012; 25,0% (83.254), entre 2013 e 2015; e 67,0% (222.691), após 2016. A Figura 6 mostra esses percentuais para cada órgão julgador, dispostos em ordem crescente de percentual de processos mais novos. A Figura 7 ilustra a movimentação processual do período de janeiro a dezembro de 2017 com um esquema simplificado.

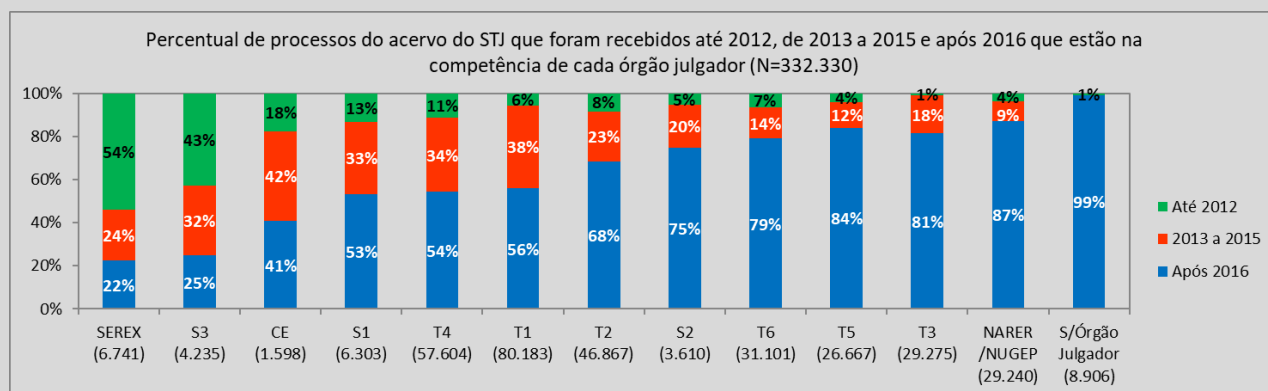


Figura 6. Processos do acervo do STJ de acordo com a época de recebimento para cada órgão julgador. Indicados também os locais de processamento SEREX e NARER/NUGEP.

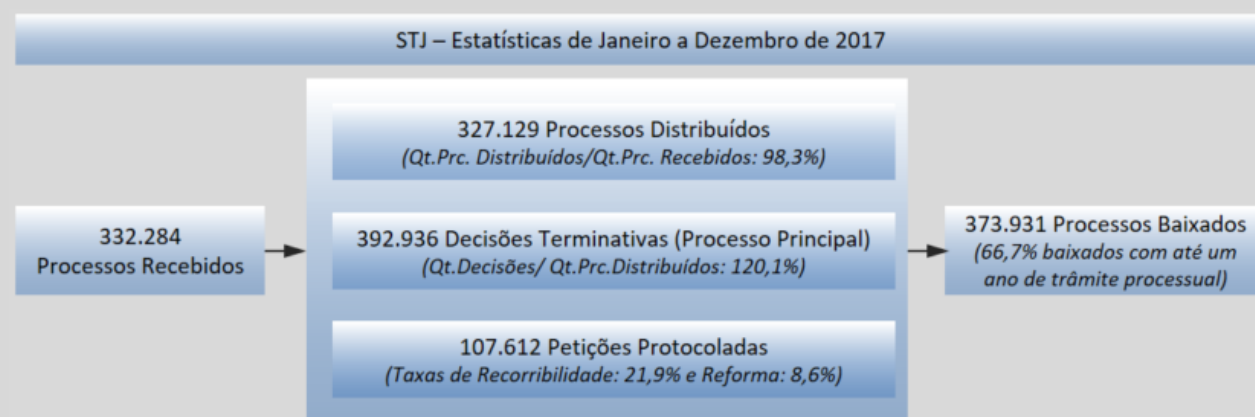


Figura 7: Esquema simplificado da movimentação processual do STJ em 2017. Petições protocoladas de AgRg; AgInt; EDcl e EDv.

⁵ Os processos arquivados, que são originários do STJ, são contados junto aos processos baixados.

⁶ Consideram-se 22 dias úteis por mês no período.

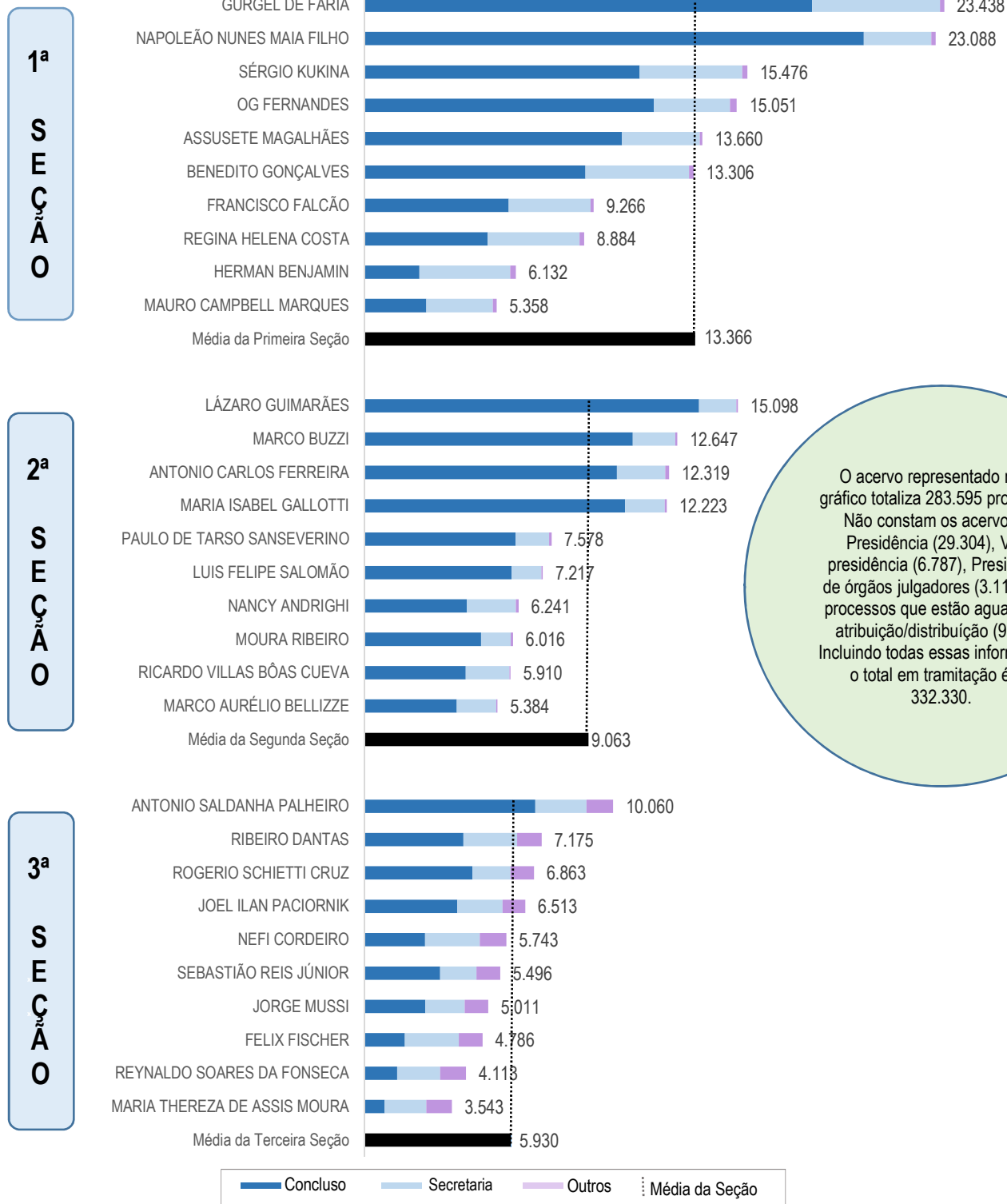
Movimentação Processual - janeiro a dezembro de 2017

| Relatores | Distribuição | | | | | | Decisões | | | | | | Vistas | | Publicações | | Processos Baixados / Arquivados | | |
|---|-------------------|---------------------|-----------------------|--------------|---------------|------------|------------------------|--------------------|-------------------|---------------|------------------|-----------------|---------------|-----------------|--------------|------------|---------------------------------|------------------------------------|----------------|
| | Atribuídos (A) | Distribuídos (B) | Redistribuídos (C) | Baixas (10) | | | Total (A+B+C-D-E-F) | Terminativas | | | Não Terminativas | | Total | Pedido de Vista | Voto Vista | Acórdãos | | Decisões monocráticas terminativas | |
| | | | | BA (D) | BR (E) | CD (F) | | Processo Principal | Recursos Internos | | Liminares | Interlocutórias | | | | | | | |
| | AgInt | AgRg | EDcl | | | | | | | | | | | | | | | | |
| Ministra Presidente | | 99.653 | | | 25.200 | 108 | 74.345 | 82.068 | 411 | 22 | 3.367 | 7.821 | 2.474 | 96.163 | | 1 | 122 | 98.551 | 69.004 |
| Ministro Vice-Presidente | | | | | | | | 67 | 893 | 400 | 479 | 3 | 186 | 2.028 | | | | 7.479 | 6.185 |
| Felix Fischer | 4 | 8.558 | 576 | | 47 | 4 | 9.087 | 9.638 | 110 | 1.029 | 316 | 3.895 | 308 | 15.296 | 51 | 11 | 3.415 | 11.899 | 9.310 |
| Francisco Falcão | 66 | 8.553 | 1.894 | | 252 | 6 | 10.255 | 8.417 | 2.432 | 29 | 540 | 20 | 545 | 11.983 | 5 | 1 | 2.653 | 9.219 | 7.005 |
| Nancy Andrighi (5) | 38 | 5.968 | 2.363 | | 134 | 2 | 8.233 | 11.197 | 4.087 | 51 | 1.371 | 173 | 910 | 17.789 | 73 | 64 | 5.229 | 12.573 | 11.623 |
| Laurita Vaz (1) | | | | | | | | 41 | | | | 45 | | 86 | 1 | | 227 | | 7 |
| João Otávio de Noronha (4) | | | | | | | | 15 | 14 | 3 | 14 | | 3 | 49 | 37 | 13 | 36 | 14 | 43 |
| Humberto Martins (2) | | 14 | 84 | | 5 | | 93 | 39 | 2 | 1 | 7 | | 3 | 52 | | | 2.264 | 99 | 190 |
| Maria Thereza de Assis Moura | | 8.612 | 514 | | 97 | | 9.029 | 7.843 | 155 | 745 | 277 | 3.618 | 252 | 12.890 | 18 | 13 | 2.818 | 10.061 | 7.644 |
| Herman Benjamin | 1 | 8.277 | 1.822 | | 121 | 1 | 9.978 | 13.133 | 1.175 | 65 | 1.261 | 25 | 423 | 16.082 | 100 | 31 | 9.176 | 2.139 | 7.183 |
| Napoleão Nunes Maia Filho | 2 | 8.359 | 1.886 | | 29 | 3 | 10.215 | 12.558 | 1.729 | 892 | 1.160 | 88 | 416 | 16.843 | 55 | 51 | 2.892 | 14.224 | 12.156 |
| Jorge Mussi | 4 | 8.551 | 499 | | 18 | 1 | 9.035 | 9.758 | 72 | 1.080 | 353 | 3.527 | 562 | 15.352 | 8 | 2 | 2.218 | 13.300 | 9.737 |
| Og Fernandes | 68 | 8.438 | 1.848 | | 75 | 2 | 10.277 | 13.057 | 2.932 | 140 | 988 | 64 | 235 | 17.416 | 38 | 39 | 3.633 | 13.680 | 12.229 |
| Luis Felipe Salomão | 2 | 5.739 | 1.823 | | 65 | 1 | 7.498 | 7.250 | 2.225 | 57 | 850 | 92 | 141 | 10.615 | 64 | 51 | 2.752 | 7.930 | 7.450 |
| Mauro Campbell Marques (6) | 2 | 8.341 | 1.858 | | 233 | 4 | 9.964 | 9.939 | 2.621 | 49 | 1.238 | 40 | 462 | 14.349 | 51 | 44 | 3.398 | 10.954 | 9.532 |
| Benedito Gonçalves | | 8.495 | 1.918 | | 50 | 2 | 10.361 | 17.931 | 3.972 | 439 | 1.427 | 36 | 1.126 | 24.931 | 66 | 58 | 5.100 | 20.079 | 15.826 |
| Raul Araújo (3) | | 3.901 | 1.293 | 3.001 | 85 | 5 | 2.103 | 5.600 | 1.762 | 159 | 674 | 116 | 246 | 8.557 | 30 | 40 | 1.891 | 7.323 | 7.617 |
| Paulo de Tarso Sanseverino | | 5.611 | 1.895 | | 63 | 5 | 7.438 | 8.977 | 2.704 | 74 | 769 | 223 | 348 | 13.095 | 27 | 13 | 2.782 | 9.701 | 9.237 |
| Isabel Gallotti | | 5.572 | 1.937 | | 54 | 4 | 7.451 | 7.912 | 2.270 | 362 | 830 | 128 | 67 | 11.569 | 37 | 25 | 2.510 | 9.551 | 8.284 |
| Antonio Carlos Ferreira | 1 | 5.920 | 1.867 | | 170 | 2 | 7.616 | 8.974 | 2.413 | 235 | 828 | 201 | 75 | 12.726 | 38 | 31 | 2.829 | 10.163 | 9.074 |
| Villas Bôas Cueva | | 5.686 | 1.842 | | 91 | 7 | 7.430 | 8.086 | 2.614 | 256 | 1.034 | 142 | 28 | 12.160 | 49 | 29 | 3.058 | 8.989 | 7.639 |
| Sebastião Reis Júnior | 1 | 8.595 | 413 | | 102 | 15 | 8.892 | 9.298 | 146 | 783 | 211 | 2.651 | 191 | 13.280 | 36 | 33 | 1.726 | 11.828 | 8.667 |
| Marco Buzzi | 1 | 5.897 | 1.945 | | 56 | 1 | 7.786 | 9.732 | 2.077 | 775 | 988 | 172 | 135 | 13.879 | 48 | 37 | 2.333 | 11.414 | 9.402 |
| Marco Aurélio Bellizze | 7 | 5.689 | 1.861 | | 89 | 1 | 7.467 | 6.745 | 2.271 | 122 | 758 | 268 | 121 | 10.285 | 16 | 10 | 2.295 | 8.023 | 6.557 |
| Assusete Magalhães | 11 | 8.402 | 1.815 | | 71 | 8 | 10.149 | 12.032 | 2.783 | 246 | 956 | 49 | 125 | 16.191 | 19 | 9 | 3.072 | 13.094 | 11.855 |
| Sérgio Kukina | 2 | 8.433 | 1.847 | | 152 | 6 | 10.124 | 12.515 | 2.271 | 174 | 1.123 | 53 | 135 | 16.271 | 39 | 48 | 3.115 | 13.392 | 10.972 |
| Moura Ribeiro | 3 | 5.668 | 1.852 | | 96 | 5 | 7.422 | 6.968 | 2.024 | 353 | 573 | 197 | 120 | 10.235 | 49 | 31 | 2.080 | 8.100 | 7.568 |
| Regina Helena Costa | 7 | 8.403 | 1.807 | | 82 | 2 | 10.133 | 13.415 | 4.055 | 229 | 1.615 | 50 | 163 | 19.527 | 28 | 23 | 4.762 | 15.044 | 11.800 |
| Rogério Schietti Cruz | 18 | 8.476 | 379 | | 31 | 1 | 8.841 | 9.833 | 172 | 916 | 311 | 2.993 | 580 | 14.805 | 43 | 38 | 2.243 | 12.673 | 9.395 |
| Nefi Cordeiro | | 8.572 | 432 | | 16 | 1 | 8.987 | 11.784 | 213 | 1.055 | 258 | 3.242 | 116 | 16.668 | 33 | 24 | 2.289 | 14.434 | 11.084 |
| Gurgel de Faria | 4 | 8.609 | 1.746 | | 56 | 3 | 10.300 | 14.192 | 3.435 | 171 | 889 | 80 | 165 | 18.932 | 25 | 21 | 3.409 | 14.963 | 15.228 |
| Reynaldo Soares da Fonseca | 7 | 8.599 | 344 | | 34 | 3 | 8.913 | 9.218 | 66 | 986 | 362 | 4.067 | 221 | 14.920 | 12 | 2 | 4.045 | 10.967 | 9.615 |
| Ribeiro Dantas | 7 | 8.566 | 431 | | 49 | 3 | 8.952 | 11.802 | 87 | 1.338 | 419 | 3.525 | 107 | 17.278 | 20 | 1 | 4.599 | 12.804 | 12.433 |
| Antonio Saldanha Palheiro | 14 | 8.498 | 401 | | 17 | 3 | 8.893 | 9.695 | 163 | 959 | 246 | 3.875 | 145 | 15.083 | 14 | 12 | 2.029 | 12.949 | 9.505 |
| Joel Ilan Paciornik | 10 | 8.555 | 381 | | 30 | 3 | 8.913 | 9.618 | 98 | 1.091 | 292 | 3.593 | 393 | 15.085 | 14 | | 2.722 | 12.424 | 9.597 |
| Lázaro Guimarães (7) | 14.978 | 1.518 | 495 | | 23 | 4 | 16.964 | 2.951 | 659 | 36 | 254 | 29 | 39 | 3.968 | 1 | 1 | 631 | 3.169 | 1.910 |
| Ministro designado (8) | | 5 | | | 1 | 3 | 1 | 351 | 3 | | 9 | | 37 | 400 | | | | 1.044 | 564 |
| Presidente da Comissão Gestora de Precedentes (9) | | 185 | | | 145 | 1 | 39 | 7 | | | 1 | | 2 | 10 | | | | | 9 |
| Presidente da 1ª Seção | | 164 | | | | 9 | 155 | 20 | 1 | | | 1 | 5 | 27 | | | 4 | | 42 |
| Presidente da 2ª Seção | | 4 | | | | | 4 | 15 | | | | | 7 | 22 | | | | | 13 |
| Presidente da 3ª Seção | | 43 | | | | 1 | 42 | 270 | 5 | 2 | 11 | | | 288 | | | 7 | | 81 |
| Presidente da 1ª Turma | | | | | | | | 1 | 1 | | | | | 3 | | | 1 | | 1 |
| Presidente da 2ª Turma | | | | | | | | | | | | | | | | | | | 1 |
| Presidente da 3ª Turma | | | | | | | | | | | | | 8 | 8 | | | | | 1 |
| Presidente da 4ª Turma | | | | | | | | | | | | | 2 | 2 | | | | | |
| Ministros aposentados | | | | | | | | 1 | | 2 | 2 | | | 5 | | | | 3 | 656 |
| Total | 15.258 | 327.129 | 42.068 | 3.001 | 27.839 | 230 | 353.385 | 392.963 | 55.123 | 15.326 | 27.061 | 45.102 | 11.628 | 547.203 | 1.145 | 807 | 100.365 | 454.255 | 373.931 |

Fontes: Secretaria Judiciária; Coordenadorias: Corte Especial, Seções e Turmas; Gabinetes de Ministros; NARER e STI (Sistema Justiça).

(1) Ministra Presidente do STJ. (2) Ministro Vice-Presidente do STJ. (3) Ministro Corregedor-Geral da Justiça Federal a partir de 21/9/2017. (4) Ministro Corregedor Nacional de Justiça. (5) Computadas 1.647 decisões monocráticas no período de 1/4/2017 a 31/5/2017 cujas minutas foram elaboradas pela Força Tarefa. (6) Ministro Corregedor-Geral da Justiça Federal até 20/9/2017. (7) Desembargador convocado do TRF 5ª Região a partir de 2/10/2017. (8) Estão computados os processos registrados e decisões proferidas pelo Ministro Paulo de Tarso Sanseverino no NARER conforme Portaria Nº 435 de 20/8/2014. (9) Estão computados os processos registrados ao Ministro Paulo de Tarso Sanseverino como Presidente da Comissão Gestora de Precedentes conforme Portaria Nº 475 de 11/11/2016. (10) BA - Baixados por Atribuição; BR - Baixados por Redistribuição; CD - Cancelamento de Distribuição.

Acervo de processos por relator em 31/12/2017



Fontes: Secretaria Judiciária; Secretaria de Órgãos Julgadores e STI (Sistema Justiça).

- Conclusos: Processos nos gabinetes de ministros.
- Secretaria: Processos na Secretaria Judiciária e Secretaria dos Órgãos Julgadores.
- Outros: Processos no Ministério Público, na Defensoria Pública, em diligência, etc.

Recursos repetitivos

- janeiro a dezembro de 2017 -

| Temas | Temas repetitivos (CPC, Art. 1.037) | | | | Controvérsias (CPC, Art. 1.036) | | |
|------------------------------|-------------------------------------|-----------|---------------------|---------------|---------------------------------|------------|------------------------|
| | Afetados (aguardando julgamento) | Julgados | Acórdãos publicados | Revisados (5) | Aguardando manifestação | Canceladas | Afetadas ao repetitivo |
| Relatores | | | | | | | |
| Ministra Presidente | | | | | | | |
| Felix Fischer | | | | | | | |
| Francisco Falcão | | | | | | | |
| Nancy Andrighi | | | | | 1 | 1 | |
| Laurita Vaz (1) | | | | | | | |
| João Otávio de Noronha (4) | | | | | | | |
| Humberto Martins (2) | | | | | | | |
| Maria Thereza de Assis Moura | | | | | | | |
| Herman Benjamin | 2 | 1 | 2 | | 2 | | |
| Napoleão Nunes Maia Filho | 1 | 3 | 2 | | 2 | | 1 |
| Jorge Mussi | | | | | | | |
| Og Fernandes | 3 | 8 | 8 | | | | 3 |
| Luis Felipe Salomão | 5 | 3 | 3 | | | 1 | 2 |
| Mauro Campbell Marques | | | | | 1 | | |
| Benedito Gonçalves | 2 | 2 | 1 | | 1 | | 2 |
| Raul Araújo (3) | | 1 | 1 | | | 1 | |
| Paulo de Tarso Sanseverino | 5 | | | | | | |
| Isabel Gallotti | | | | | 1 | | |
| Antonio Carlos Ferreira | | | | | | 1 | |
| Villas Bôas Cueva | | 1 | 1 | | | | |
| Sebastião Reis Júnior | 1 | | | | | 2 | |
| Marco Buzzi | | 1 | 1 | | | 1 | |
| Marco Aurélio Bellizze | | | | | 1 | | |
| Assusete Magalhães | 4 | | | | | 2 | 2 |
| Sérgio Kukina | 1 | | | | | | |
| Moura Ribeiro | | | | | | | |
| Regina Helena Costa | | | | | | 4 | 1 |
| Rogério Schiatti Cruz | 2 | 2 | 2 | 1 | | 1 | |
| Nefi Cordeiro | | | | | | | |
| Gurgel de Faria | 1 | | | | 1 | 2 | 1 |
| Reynaldo Soares da Fonseca | | | | | | | |
| Ribeiro Dantas | | | | | | 1 | |
| Antonio Saldanha Palheiro | | | | | | | |
| Joel Ilan Paciornik | | | | | | | |
| Total | 27 | 22 | 21 | 1 | 10 | 17 | 12 |

Fonte: Núcleo de Gerenciamento de Precedentes.

Notas: **Total de processos sobrestados na origem por temas do STJ: 1.057.326.**

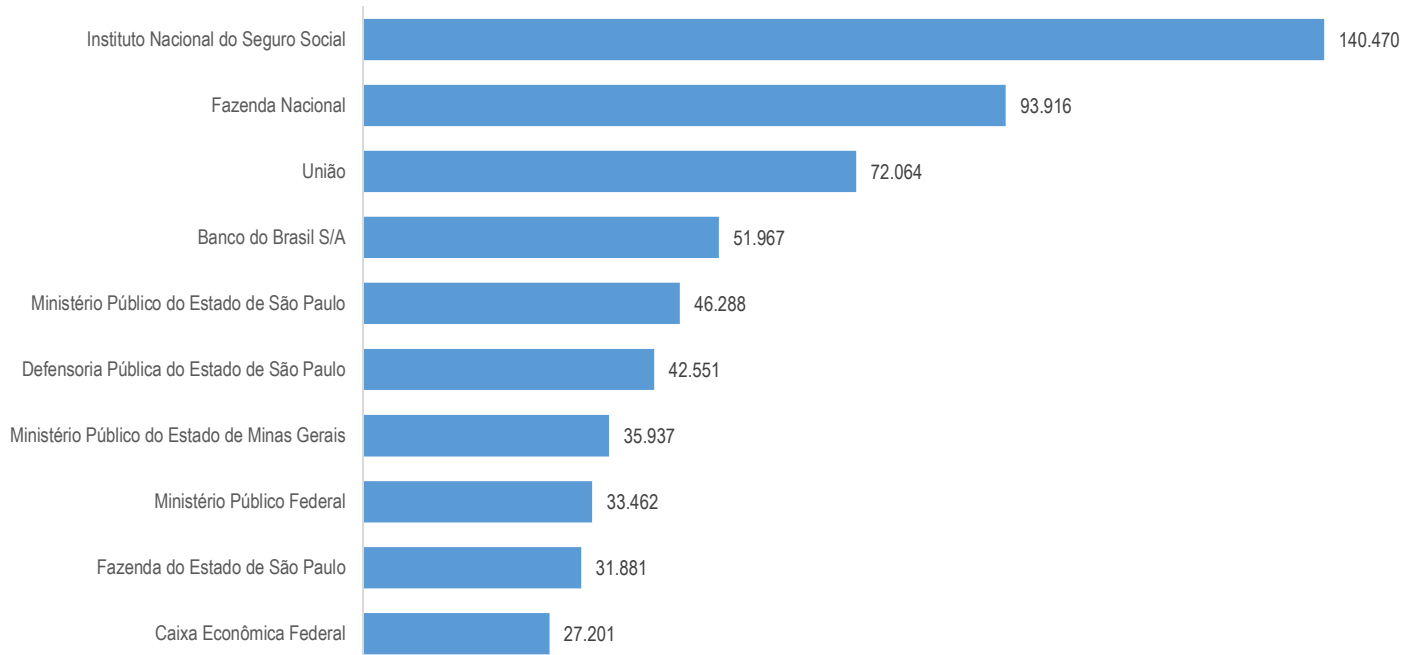
(Fonte: http://paineis.cnj.jus.br/QuAJAXZfc/opendoc.htm?document=qvw_1%2FPainelCNJ.qvw&host=QVS%40neodimio03&anonymous=true&sheet=shDRGraficos)

Mais informações sobre recursos repetitivos e IAC consulte o link: http://www.stj.jus.br/repetitivos/temas_repetitivos/

(1) Ministra Presidente do STJ. (2) Ministro Vice-Presidente do STJ. (3) Ministro Corregedor-Geral da Justiça Federal. (4) Ministro Corregedor Nacional de Justiça. (5) Revisão de tema repetitivo. Art. 927, §§ 2º a 4º, do CPC/2015 e art. 256-S ao art. 256-V, do RISTJ.

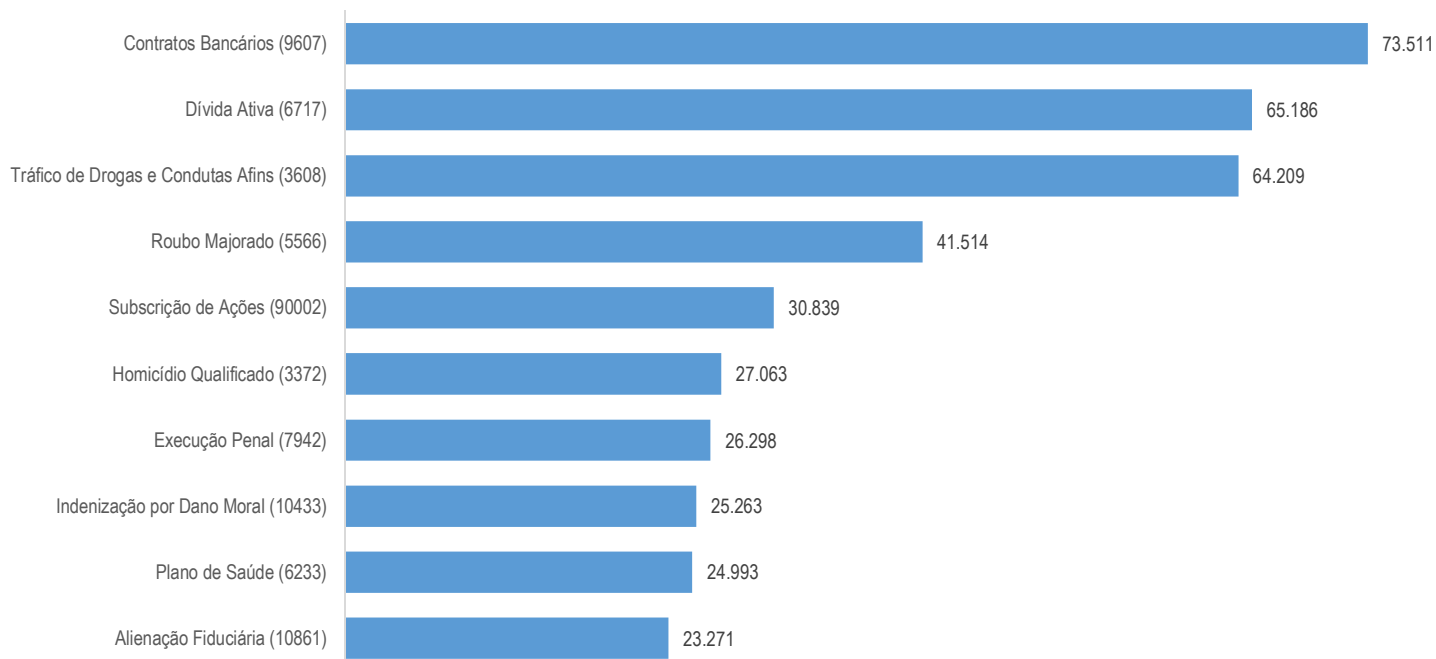
Maiores demandantes

Período: 31/12/2012 a 31/12/2017



Principais Assuntos

Período: 31/12/2012 a 31/12/2017



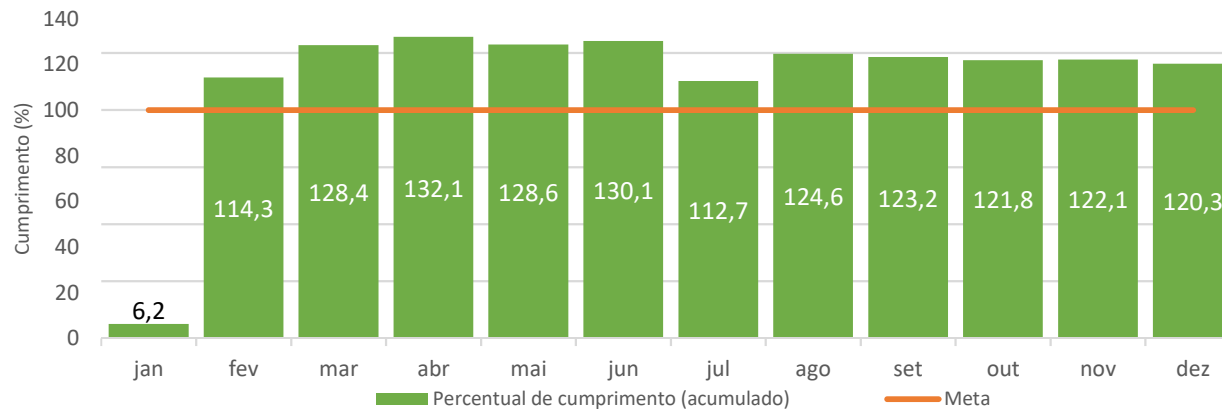
Fontes: Secretaria Judiciária e STI (Sistema Justiça).

Nota: Os números entre parênteses nos processos por assunto referem-se aos códigos do Sistema de Gestão de Tabelas Processuais Unificadas do Conselho Nacional de Justiça.

METAS NACIONAIS DO PODER JUDICIÁRIO (PERCENTUAL DE CUMPRIMENTO ACUMULADO) - 2017

Meta 1

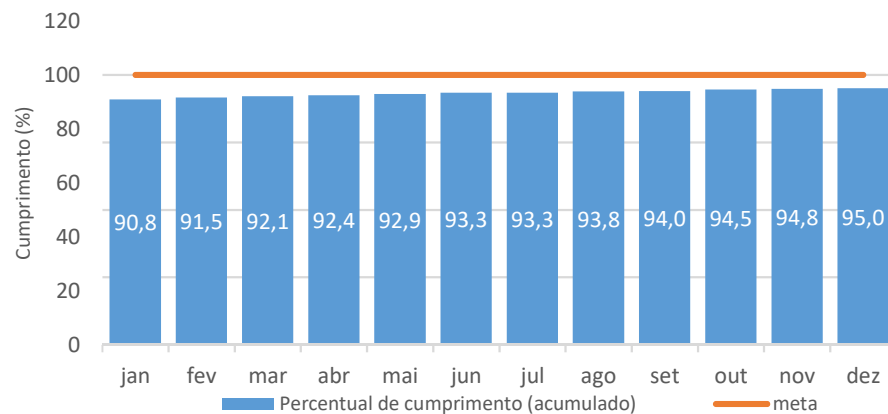
Julgar quantidade maior de processos de conhecimentos do que os distribuídos em 2017.



Meta cumprida quando atingir 100% da escala

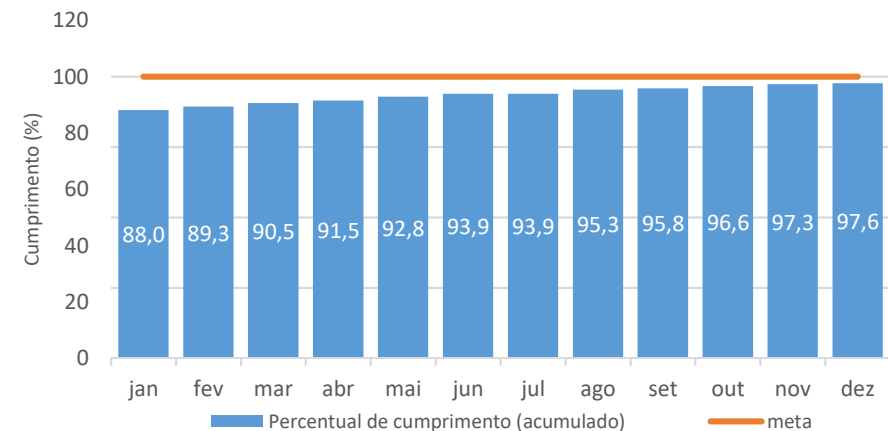
Meta 2 (processos até dez/2012)

Identificar e julgar, até 31/12/2017 pelo menos 99% dos processos distribuídos até 31/12/2012.



Meta 2 (processos de 2013)

Identificar e julgar, até 31/12/2017 pelo menos 90% dos processos distribuídos em 2013.

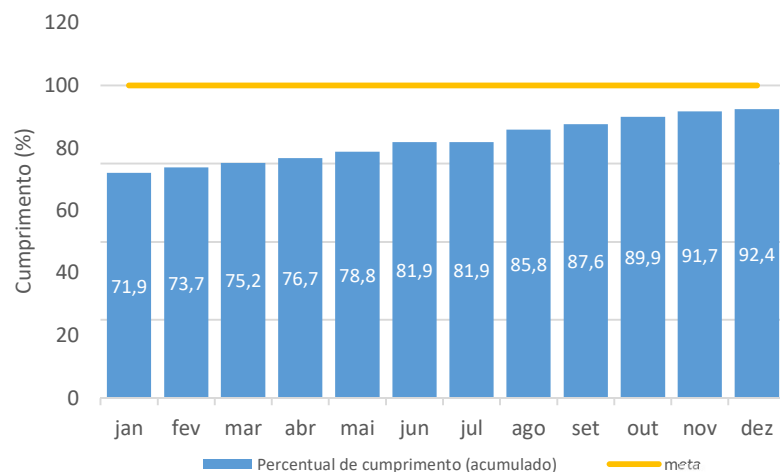


Fontes: Secretaria Judiciária; Coordenadorias: Corte Especial, Seções e Turmas; Gabinetes de Ministros; NARER e STI (Sistema Justiça).

METAS NACIONAIS DO PODER JUDICIÁRIO (PERCENTUAL DE CUMPRIMENTO ACUMULADO) - 2017

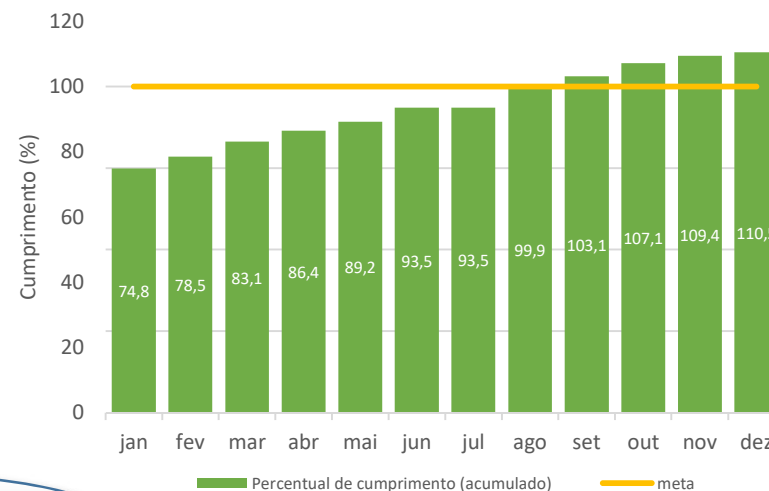
Meta 4 (Distribuídos até dez/2014)

Identificar e julgar até 31/12/2017 90% das ações de improbidade administrativa e das ações penais relacionadas a crimes contra a administração pública distribuídas até 31 de dezembro de 2014.



Meta 4 (Distribuídos em 2015)

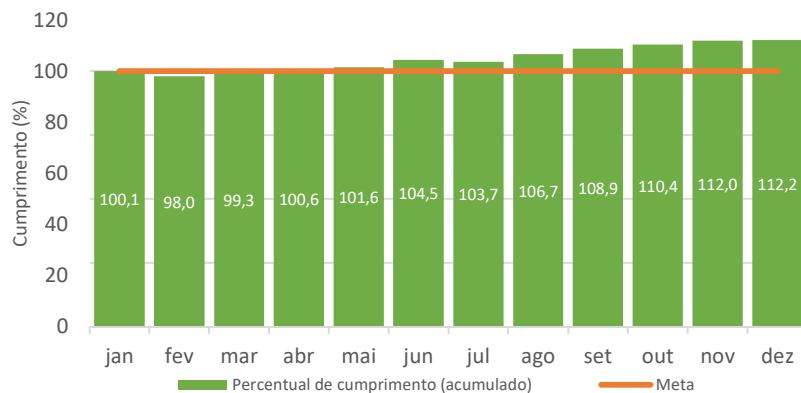
Identificar e julgar até 31/12/2017 70% das ações de improbidade administrativa e das ações penais relacionadas a crimes contra a administração pública distribuídas em 2015.



Meta cumprida quando atingir 100% da escala

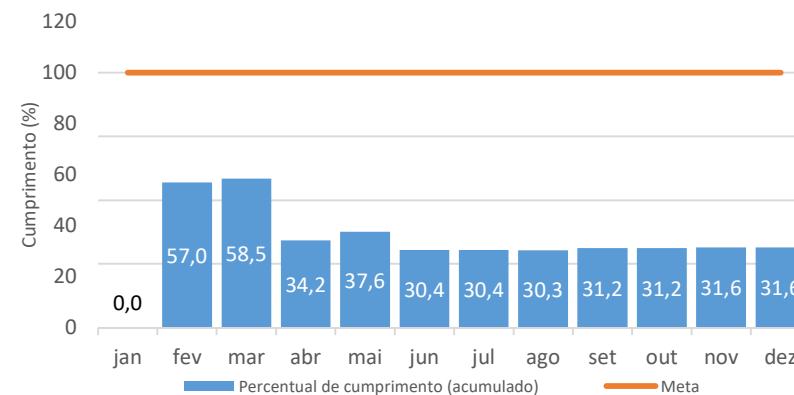
Meta 6

Identificar e julgar, até 31/12/2017, 60% dos recursos oriundos de ações coletivas distribuídos a partir de 01/01/2015.



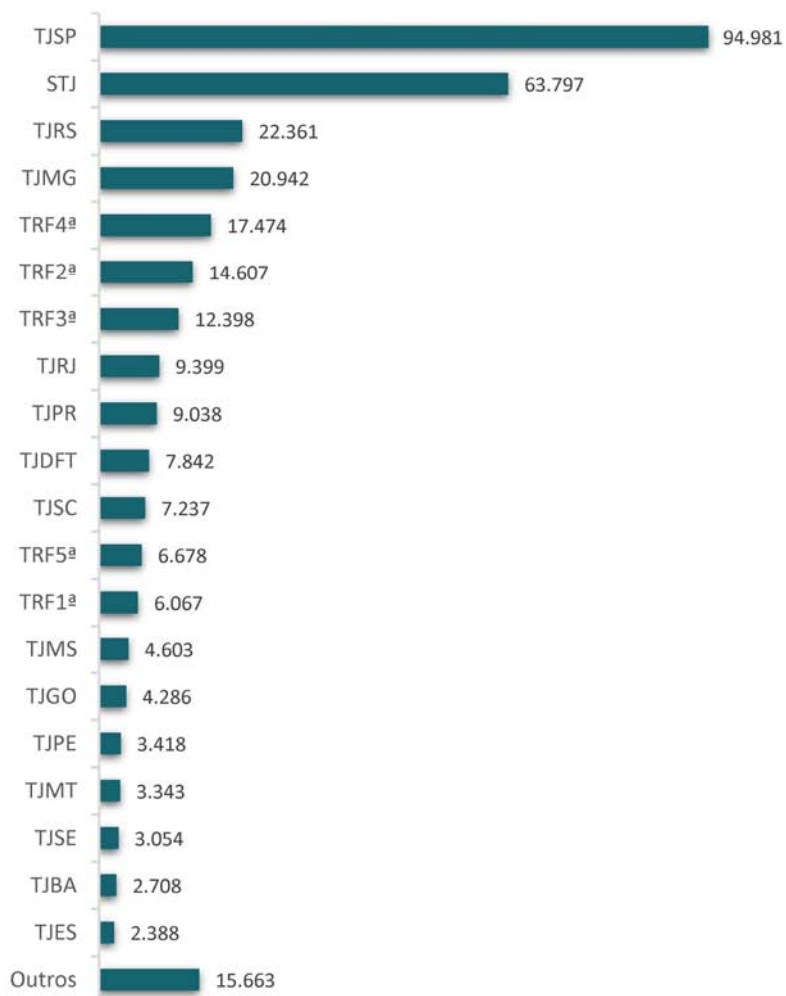
Meta 7

Garantir tempo médio de 180 dias da afetação à publicação do acórdão dos recursos repetitivos.



Processos recebidos, distribuídos e registrados - janeiro a dezembro de 2017

Processos recebidos originários(STJ) e recursais



TOTAL DE RECEBIDOS

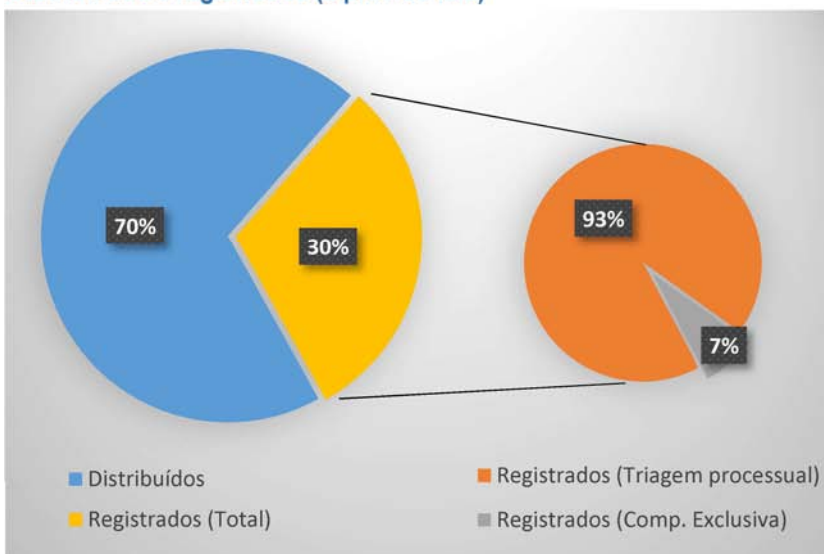
332.284

Processos recebidos por tipo de justiça

| | % |
|-----------------------|-------|
| Justiça Estadual | 63,41 |
| STJ | 19,20 |
| Justiça Federal | 17,31 |
| Justiça Especializada | 0,08 |

Destaca-se o quantitativo de processos do TJSP que representa 28,58% dos processos recursais recebidos no período. Dos 94.981 processos do TJSP, 97% são Aresp e Resp. Outro destaque é para o assunto com maior volume de processos (Direito do Consumidor - Plano de Saúde) sendo que este não figura nem entre os 5 primeiros assuntos mais recorrentes nos outros tribunais. Os ramos direito administrativo, civil e do consumidor representa 72% dos processos recebidos do TJSP.

Distribuídos e registrados (a presidência)



Fontes: Secretaria Judiciária e STI (Sistema Justiça).

Processos distribuídos e registrados por unidades da federação

- 2017 -

| Meses Unidades das Federações | Janeiro | Fevereiro | Março | Abril | Maio | Junho | Julho | Agosto | Setembro | Outubro | Novembro | Dezembro | TOTAL | |
|-------------------------------------|---------------|---------------|---------------|---------------|---------------|---------------|---------------|---------------|---------------|---------------|---------------|---------------|----------------|---------------|
| | | | | | | | | | | | | | Quantidade | (%) |
| São Paulo | 7.678 | 8.827 | 10.107 | 7.641 | 12.636 | 11.546 | 9.343 | 13.427 | 14.752 | 16.421 | 12.263 | 12.032 | 136.673 | 42,08 |
| Rio Grande do Sul | 1.400 | 3.172 | 3.490 | 2.372 | 4.475 | 3.870 | 2.880 | 3.188 | 3.473 | 3.625 | 2.473 | 2.296 | 36.714 | 11,30 |
| Minas Gerais | 1.942 | 2.134 | 2.494 | 1.903 | 2.796 | 2.328 | 2.489 | 2.341 | 2.556 | 2.200 | 1.887 | 1.660 | 26.730 | 8,23 |
| Rio de Janeiro | 1.535 | 2.638 | 2.432 | 1.391 | 1.964 | 2.125 | 2.201 | 2.517 | 2.165 | 2.965 | 2.294 | 1.634 | 25.861 | 7,96 |
| Paraná | 997 | 1.074 | 1.041 | 777 | 1.410 | 1.137 | 1.109 | 1.313 | 1.568 | 2.079 | 1.227 | 776 | 14.508 | 4,47 |
| Santa Catarina | 553 | 1.049 | 1.247 | 766 | 1.313 | 1.102 | 882 | 1.029 | 1.217 | 1.231 | 1.323 | 1.163 | 12.875 | 3,96 |
| Distrito Federal | 713 | 973 | 984 | 792 | 1.117 | 784 | 369 | 1.475 | 1.330 | 1.131 | 1.087 | 830 | 11.585 | 3,57 |
| Pernambuco | 971 | 820 | 857 | 474 | 656 | 695 | 489 | 530 | 418 | 631 | 532 | 400 | 7.473 | 2,30 |
| Mato Grosso do Sul | 264 | 486 | 432 | 363 | 547 | 584 | 443 | 606 | 694 | 796 | 729 | 615 | 6.559 | 2,02 |
| Goiás | 237 | 496 | 419 | 387 | 672 | 550 | 434 | 512 | 609 | 694 | 308 | 280 | 5.598 | 1,72 |
| Espírito Santo | 336 | 408 | 435 | 307 | 463 | 318 | 310 | 516 | 473 | 564 | 473 | 429 | 5.032 | 1,55 |
| Mato Grosso | 292 | 739 | 405 | 153 | 222 | 284 | 260 | 328 | 334 | 510 | 330 | 411 | 4.268 | 1,31 |
| Bahia | 272 | 303 | 297 | 280 | 342 | 278 | 381 | 562 | 307 | 397 | 263 | 234 | 3.916 | 1,21 |
| Sergipe | 144 | 279 | 361 | 190 | 341 | 292 | 330 | 378 | 454 | 464 | 306 | 226 | 3.765 | 1,16 |
| Ceará | 146 | 318 | 324 | 217 | 406 | 355 | 286 | 366 | 315 | 456 | 326 | 199 | 3.714 | 1,14 |
| Maranhão | 114 | 116 | 275 | 143 | 286 | 201 | 283 | 422 | 230 | 220 | 161 | 166 | 2.617 | 0,81 |
| Rio Grande do Norte | 150 | 233 | 184 | 143 | 238 | 199 | 159 | 252 | 199 | 270 | 181 | 122 | 2.330 | 0,72 |
| Paraíba | 90 | 171 | 235 | 139 | 181 | 173 | 136 | 300 | 219 | 342 | 190 | 136 | 2.312 | 0,71 |
| Amazonas | 104 | 199 | 213 | 119 | 204 | 150 | 117 | 140 | 181 | 219 | 226 | 230 | 2.102 | 0,65 |
| Rondônia | 160 | 113 | 161 | 75 | 186 | 197 | 173 | 182 | 171 | 248 | 143 | 151 | 1.960 | 0,60 |
| Alagoas | 58 | 138 | 137 | 123 | 252 | 253 | 100 | 197 | 110 | 109 | 196 | 187 | 1.860 | 0,57 |
| Pará | 63 | 106 | 118 | 112 | 133 | 219 | 133 | 150 | 140 | 217 | 294 | 174 | 1.859 | 0,57 |
| Tocantins | 29 | 140 | 169 | 155 | 186 | 149 | 82 | 204 | 137 | 213 | 150 | 130 | 1.744 | 0,54 |
| Piauí | 67 | 58 | 75 | 94 | 134 | 133 | 125 | 121 | 144 | 156 | 141 | 86 | 1.334 | 0,41 |
| Acre | 39 | 43 | 71 | 33 | 68 | 57 | 55 | 53 | 68 | 95 | 78 | 63 | 723 | 0,22 |
| Amapá | 27 | 33 | 34 | 20 | 30 | 30 | 23 | 30 | 31 | 38 | 26 | 24 | 346 | 0,11 |
| Roraima | 21 | 37 | 14 | 25 | 27 | 38 | 20 | 20 | 23 | 26 | 26 | 51 | 328 | 0,10 |
| Subtotal | 18.402 | 25.103 | 27.011 | 19.194 | 31.285 | 28.047 | 23.612 | 31.159 | 32.318 | 36.317 | 27.633 | 24.705 | 324.786 | 100,00 |
| Outros Países | 167 | 161 | 225 | 168 | 190 | 210 | 259 | 215 | 175 | 170 | 265 | 138 | 2.343 | .. |
| Total | 18.569 | 25.264 | 27.236 | 19.362 | 31.475 | 28.257 | 23.871 | 31.374 | 32.493 | 36.487 | 27.898 | 24.843 | 327.129 | .. |

Fontes: Secretaria Judiciária; STJ (Sistema Justiça).

Notas: Sinal convencional utilizado:

.. Não se aplica dado numérico.

No valor referente a "outros países" estão computadas as cartas rogatórias e as sentenças estrangeiras .

Processos registrados - 2017

Ministro presidente

| Classes de feitos Meses | Ag | AIA | APn | AR | Ag/ RE | AREsp | CC | CR | EAg | EAREsp | Emb Exe | EREsp | Exe | Ex Imp | Ex Susp | HC | HDE | MC | MI | MS | Pet | Prc | PUIL | Rcl | REsp | RHC | RMS | RO | RPV | RvCr | SEC | SLS | SS | TP | Total |
|----------------------------|------------|----------|----------|------------|-----------|---------------|------------|--------------|----------|------------|------------|------------|----------|-----------|------------|------------|--------------|----|----------|------------|-----------|------------|------|--------------|--------------|----------|-----------|----------|--------------|------------|-----|-----------|-----------|------------|----------------|
| Janeiro | 5 | | | 2 | | 6.157 | 4 | 98 | | 13 | | 4 | | | | 21 | 71 | | | 110 | 8 | | | 15 | 453 | | | | | 18 | 7 | 5 | 13 | 7.004 | |
| Fevereiro | 13 | 1 | | 9 | | 6.356 | 24 | 86 | | 19 | | 1 | 1 | | | 40 | 75 | | | 132 | 6 | 16 | | 81 | 680 | | | 280 | 26 | | 11 | 4 | 16 | 7.877 | |
| Março | 15 | | | 19 | | 5.958 | 16 | 136 | | 9 | | 6 | 1 | | | 33 | 90 | | | 40 | 6 | | | 129 | 661 | 1 | | 181 | 24 | | 3 | 5 | 23 | 7.356 | |
| Abril | 7 | 1 | | 7 | | 4.552 | 19 | 79 | | 7 | | 7 | | 1 | | 19 | 89 | | 1 | 43 | 4 | 25 | | 104 | 421 | | | 278 | 28 | | 4 | 2 | 23 | 5.721 | |
| Mai | 10 | | | 11 | | 8.866 | 26 | 106 | 1 | 98 | | 11 | 1 | | 3 | 29 | 83 | | 1 | 49 | 5 | 87 | | 101 | 597 | | | 214 | 27 | | 6 | 5 | 15 | 10.352 | |
| Junho | 12 | | | 10 | | 7.661 | 21 | 120 | | 31 | | 19 | 2 | | 3 | 36 | 89 | | | 39 | 5 | 130 | | 85 | 557 | 1 | | 228 | 25 | | 11 | 2 | 17 | 9.104 | |
| Julho | 14 | | | 7 | | 6.263 | 14 | 163 | | 17 | | 10 | | | | 35 | 96 | | | 27 | 5 | 175 | | 116 | 630 | | | 150 | 26 | | 5 | 3 | 23 | 7.779 | |
| Agosto | 15 | | | 18 | | 7.238 | 22 | 107 | | 13 | | 10 | | | 1 | 87 | 109 | | | 37 | 3 | 2 | | 107 | 906 | | | 81 | 34 | | 4 | 9 | 24 | 8.827 | |
| Setembro | 13 | | | 16 | | 8.565 | 13 | 102 | | 1 | | 1 | | | 1 | 67 | 74 | | | 49 | 3 | | | 159 | 767 | 1 | | 295 | 37 | | 12 | 8 | 22 | 10.206 | |
| Outubro | 8 | | | 9 | | 10.597 | 19 | 69 | | 62 | | 42 | 1 | | | 84 | 100 | | | 32 | 1 | | | 91 | 919 | 1 | 1 | 40 | 43 | | 13 | 5 | 24 | 12.161 | |
| Novembro | 15 | | 4 | 16 | | 6.811 | 20 | 164 | | 27 | | 17 | | | | 85 | 101 | | | 38 | 3 | 12 | | 100 | 459 | 51 | | 137 | 31 | | 6 | 5 | 16 | 8.118 | |
| Dezembro | 3 | | | 5 | | 6.432 | 16 | 58 | | 44 | | 46 | | | 1 | 89 | 80 | | | 42 | 3 | 1 | | 58 | 506 | 1 | 34 | 1 | 108 | 30 | | 8 | 3 | 19 | 7.588 |
| Total | 130 | 2 | 4 | 129 | | 85.456 | 214 | 1.288 | 1 | 341 | | 174 | 4 | 3 | 9 | 625 | 1.057 | | 2 | 638 | 52 | 448 | | 1.146 | 7.556 | 2 | 88 | 2 | 1.992 | 349 | | 90 | 56 | 235 | 102.093 |

Ministro vice-presidente

| Classes de feitos Meses | Ag | AIA | APn | AR | Ag/ RE | AREsp | CC | CR | EAg | EAREsp | Emb Exe | EREsp | Exe | Ex Imp | Ex Susp | HC | HDE | MC | MI | MS | Pet | Prc | PUIL | Rcl | REsp | RHC | RMS | RO | RPV | RvCr | SEC | SLS | SS | TP | Total | |
|----------------------------|-----------|----------|----------|-----------|-----------|--------------|-----------|----|----------|------------|------------|------------|----------|-----------|------------|------------|----------|----------|----|------------|-----------|-----|----------|-----------|--------------|------------|------------|----------|-----|----------|----------|-----|----|----------|--------------|-----|
| Janeiro | | | | | | 42 | | | 1 | 2 | | 2 | | | | 6 | | | | 5 | | | | | 17 | 6 | 4 | | | 1 | | | | | 86 | |
| Fevereiro | 2 | | | | 1 | 161 | 1 | | | 8 | | 8 | | | | 77 | | | | 17 | | | | 3 | 75 | 16 | 23 | | | | | | | | | 392 |
| Março | 6 | | | 1 | 37 | 185 | 2 | | 1 | 11 | | 17 | | | | 113 | | 1 | | 33 | 1 | | | 5 | 199 | 15 | 21 | 2 | | | | | | | | 650 |
| Abril | 12 | | | 3 | | 176 | 1 | | 1 | 14 | | 13 | | | | 52 | 1 | | | 6 | 2 | | | 3 | 100 | 11 | 31 | | | | 1 | | | | | 427 |
| Mai | 1 | 1 | | 1 | | 326 | 6 | | | 12 | 1 | 11 | 2 | 1 | 1 | 143 | | | | 23 | 2 | | | 1 | 177 | 40 | 41 | | | | 1 | | | 1 | | 792 |
| Junho | 32 | | | 5 | | 193 | 3 | | | 20 | 2 | 18 | | | | 114 | 1 | | | 13 | | | | 4 | 217 | 17 | 46 | 1 | | | 1 | | | | | 687 |
| Julho | | | | 1 | | 131 | 1 | | | 6 | | 7 | | | 1 | 6 | | | | 10 | 5 | | | | 35 | 12 | 5 | | | | | 1 | | | | 221 |
| Agosto | 4 | 1 | | 1 | 2 | 208 | 2 | | | 13 | | 14 | | | | 78 | | 1 | | 21 | | | 1 | 6 | 95 | 14 | 22 | | | | | | | | | 483 |
| Setembro | 5 | | | 2 | | 243 | 3 | | | 10 | 1 | 10 | | | | 106 | 1 | | | 22 | 1 | | | 1 | 116 | 20 | 18 | | | | | | | 1 | | 560 |
| Outubro | 2 | | | | | 278 | 4 | | | 12 | | 7 | | | | 101 | | | | 31 | 1 | | 1 | 2 | 156 | 28 | 22 | | | | | 1 | | | | 646 |
| Novembro | | | | 1 | | 205 | 6 | | 2 | 13 | | 18 | | | | 51 | | | | 12 | | | | | 98 | 15 | 26 | | | | | 2 | | | 1 | 450 |
| Dezembro | 3 | 1 | 3 | 1 | | 186 | 3 | | | 10 | | 9 | | | | 99 | | | | 9 | | | | 6 | 83 | 24 | 18 | 1 | | | | 1 | | | 1 | 458 |
| Total | 67 | 3 | 4 | 15 | 40 | 2.334 | 32 | | 5 | 131 | 4 | 134 | 2 | 1 | 2 | 946 | 3 | 2 | | 202 | 12 | | 2 | 31 | 1.368 | 218 | 277 | 4 | | 1 | 8 | | | 4 | 5.852 | |

Fontes: Secretaria Judiciária e STI (Sistema Justiça).

Decisões e despachos proferidos pelos ministros presidente e vice-presidente - 2017

Ministro presidente

| Classes de feitos | Ag | Ag/RE | AgInt | AgRg | AIA | APn | AR | ARE | AREsp | CC | Com | CR | EAg | EAREsp | EDcl | Emb | EResp | Ex Imp | Ex Susp | Exe | HC | HD | HDE | IDC | IF | IJ | Inq | MC | MI | MS | Pet | Prc | PUIL | Rcl | RE | Re Co Ap | REsp | RHC | RMS | RO | RPV | RvCr | Sd | SE | SEC | SLS | SS | TP | Total |
|-------------------|------------|-------|--------------|------------|----------|----------|------------|-----------|---------------|------------|----------|--------------|----------|------------|--------------|----------|------------|----------|-----------|-----------|--------------|----------|--------------|----------|----------|----------|----------|----------|----------|------------|-----------|------------|----------|--------------|------------|----------|--------------|--------------|------------|-----------|--------------|------------|-----------|--------------|-----------|------------|-----------|------------|----------------|
| janeiro | 8 | | 203 | 8 | | | 5 | | 1.015 | 163 | 2 | 4 | | | 495 | | | | | 2.407 | | | | | | | | 130 | 14 | | | 79 | 5 | 68 | 500 | 23 | | 1 | 20 | 1 | 3 | | 11 | 5 | 66 | 5.236 | | | |
| fevereiro | 15 | | 107 | 3 | 2 | 1 | 15 | 19 | 12.998 | 22 | | 587 | | 7 | 437 | | 5 | | 1 | | 119 | | 281 | | 3 | 1 | | 135 | 11 | 622 | | 67 | 39 | 1.346 | 1 | 1 | 3 | 217 | 34 | 2 | 279 | 6 | 24 | 4 | 16 | 17.430 | | | |
| março | 17 | | 124 | 9 | | 1 | 20 | 7 | 6.932 | 15 | 2 | 388 | | 7 | 324 | | 8 | 1 | 3 | 3 | 78 | | 171 | | 2 | 3 | 1 | 56 | 9 | 48 | | 158 | 41 | 736 | | 1 | 1 | 433 | 30 | 2 | 229 | 15 | 14 | 5 | 25 | 9.919 | | | |
| abril | 1 | | 66 | 1 | 1 | | 10 | 5 | 4.648 | 13 | | 202 | | 9 | 225 | | 7 | 3 | 2 | | 67 | | 129 | | | | 1 | 1 | 49 | 2 | 55 | | 121 | 6 | 561 | | 1 | | 97 | 19 | | 95 | 1 | 9 | 5 | 27 | 6.439 | | |
| maio | 16 | | 103 | 4 | | | 13 | 4 | 7.330 | 29 | | 330 | | 5 | 359 | | 3 | 2 | | 3 | 66 | | 313 | | 1 | | 2 | 50 | 6 | 23 | | 122 | 21 | 552 | | 2 | 2 | 494 | 58 | | 237 | 14 | 10 | 10 | 16 | 10.200 | | | |
| junho | 9 | | 117 | 4 | | | 10 | 1 | 8.213 | 24 | | 324 | 1 | 21 | 450 | | 9 | | 1 | 1 | 56 | | 249 | | | | 46 | 6 | 16 | | 128 | 7 | 724 | | 1 | 6 | 187 | 46 | | 126 | 8 | 13 | 2 | 18 | 10.824 | | | | |
| julho | 9 | | 46 | 1 | | | 9 | | 158 | 298 | | 4 | | 2 | 11 | | 2 | | | 4.136 | 1 | | | 1 | 1 | 2 | 1 | 44 | 4 | | | 155 | | 31 | 1.024 | 25 | | | 6 | 6 | | | 9 | 5 | 136 | 6.127 | | | |
| agosto | 25 | | 63 | 4 | | | 21 | 5 | 14.488 | 25 | | 485 | 1 | 86 | 408 | | 35 | 1 | 3 | 2 | 160 | | 303 | | | | 54 | 8 | 68 | | 181 | 13 | 1.612 | | | | 4 | 403 | 95 | | 92 | 6 | 12 | 9 | 31 | 18.703 | | | |
| setembro | 11 | | 169 | 14 | | | 18 | 4 | 7.879 | 11 | | 238 | | 18 | 439 | | 9 | 1 | 2 | | 123 | | 343 | | | | 55 | 4 | 79 | | 188 | 423 | 772 | | | 1 | 157 | 73 | | 136 | 10 | 11 | 7 | 26 | 11.221 | | | | |
| outubro | 8 | | 585 | 37 | | | 17 | 1 | 11.757 | 22 | | 244 | | 19 | 336 | 1 | 9 | | 1 | 3 | 153 | | 403 | | | 1 | 30 | 2 | 55 | | 131 | 111 | 1.101 | | 1 | 1 | 199 | 93 | | 150 | 4 | 21 | 10 | 30 | 15.536 | | | | |
| novembro | 17 | | 387 | 24 | | 3 | 16 | 2 | 7.015 | 16 | | 342 | | 28 | 340 | | 13 | | | | 144 | | 266 | | | | 39 | 2 | 23 | | 119 | 25 | 700 | | 49 | | 122 | 83 | | 88 | 9 | 18 | 7 | 21 | 9.918 | | | | |
| dezembro | 3 | | 937 | 12 | | 1 | 7 | 1 | 5.578 | 42 | | 209 | | 68 | 301 | | 50 | | 1 | 1 | 995 | | 213 | | | 1 | 1 | 49 | 8 | 10 | 1 | 101 | 22 | 504 | | 57 | 51 | | 102 | 33 | | 40 | 5 | 10 | 6 | 35 | 9.455 | | |
| Total | 139 | | 2.907 | 121 | 3 | 6 | 161 | 49 | 88.011 | 680 | 4 | 3.357 | 2 | 270 | 4.125 | 1 | 150 | 8 | 14 | 13 | 8.504 | 1 | 2.671 | 1 | 7 | 1 | 8 | 4 | 2 | 737 | 76 | 999 | 1 | 1.550 | 708 | 5 | 8.707 | 1.582 | 155 | 18 | 2.412 | 590 | 11 | 1.475 | 78 | 162 | 75 | 447 | 131.008 |

Nota: No total estão computadas: 6.011 decisões e despachos do Ministro Humberto Martins, e também 1 decisão da Ministra Maria Thereza de Assis Moura proferidos no exercício da Presidência.

Ministro vice-presidente

| Classes de feitos | Ag | Ag/RE | AgInt | AgRg | AIA | APn | AR | ARE | AREsp | CC | Com | CR | EAg | EAREsp | EDcl | Emb | EResp | Ex Imp | Ex Susp | Exe | HC | HD | HDE | IDC | IF | IJ | Inq | MC | MI | MS | Pet | Prc | Rcl | RE | Re Co Ap | REsp | RHC | RMS | RO | RPV | RvCr | Sd | SE | SEC | SLS | SS | TP | Total | | |
|-------------------|-----------|----------|--------------|------------|-----|-----------|----------|--------------|------------|----------|-----|----|----------|-----------|------------|----------|-----------|--------|----------|----------|-----------|----|-----|-----|----|----|-----|-----------|----|----|-----------|--------------|-----|------------|----------|-----------|--------------|-----|----|-----------|------|----|----|----------|-----|----------|---------------|-------|-----|-------|
| janeiro | | | | | | | | | | | | | | | | | | | | | | | | | | | | | | | | | | 3 | | | | | | | | | | | | | | | | 3 |
| fevereiro | 1 | 1 | 81 | 52 | | | | 144 | 22 | 1 | | | | 2 | 82 | | 6 | | | | 2 | | | | | | 1 | | 21 | | | 1 | 629 | | 14 | 2 | 5 | 114 | | | 1 | | 1 | | | | 1 | 1.184 | | |
| março | 1 | 1 | 164 | 91 | | | | 118 | 21 | 1 | | | | 2 | 107 | | 4 | | | | 3 | | | | | | | 7 | | | | 2 | 597 | | 18 | 2 | 2 | 144 | | | | | | | | | | | | 1.285 |
| abril | | | 80 | 28 | | 1 | | 82 | 13 | 3 | | | 1 | 2 | 51 | | 5 | | | 1 | 1 | | | | | | 2 | | 3 | 1 | | 2 | 357 | | 5 | 1 | 4 | 50 | | | | | | | | | | | 693 | |
| maio | 1 | | 97 | 49 | | 1 | | 143 | 24 | | | | | 6 | 96 | | 4 | 1 | | | 7 | | | | | | 2 | | 6 | 1 | | 4 | 588 | | 23 | 1 | 2 | 169 | | | 2 | | 1 | | | | | 1.228 | | |
| junho | 2 | | 125 | 52 | | | | 137 | 14 | 1 | | | | 5 | 87 | | 8 | 1 | | | 2 | | | | | | 2 | | 2 | | | 3 | 446 | | 24 | | 6 | 120 | | | 1 | | | | | | | 1.038 | | |
| julho | | | | | | | | | | | | | | | 1 | | | | | | | | | | | | | | | | | | 1 | | | | | | | | | | | | | | | | | 2 |
| agosto | 4 | | 100 | 47 | | 4 | 2 | 165 | 23 | 1 | | | | 7 | 97 | 1 | 10 | | 1 | | 6 | | | | | | 2 | | 2 | | | 2 | 975 | | 66 | 2 | 7 | 99 | | | 4 | | | | | | | 1.627 | | |
| setembro | 4 | 1 | 111 | 28 | | 2 | | 129 | 14 | | | | | | 90 | | 5 | | | | 2 | | | | | | | | 2 | | | 2.016 | | 24 | | 4 | 107 | | | 4 | | 1 | | | | | | 2.544 | | |
| outubro | 3 | | 99 | 46 | | | | 126 | 22 | | | | | 5 | 124 | | 1 | | | | 10 | | | | | | | | 4 | | | 2.072 | | 48 | 1 | 10 | 137 | | | 3 | | | | | | | | 2.711 | | |
| novembro | 3 | 4 | 202 | 33 | | 1 | | 124 | 20 | | | | | 3 | 117 | | 1 | | | | 8 | | | | | 1 | | 2 | | | 1.225 | | 23 | | 4 | 82 | | | 2 | | | | | | | | | 1.855 | | |
| dezembro | 1 | | 137 | 19 | | 1 | | 67 | 10 | | | | | 2 | 57 | | | | | | 2 | | | | | | | | 39 | 1 | | 1 | 525 | | 14 | | 2 | 48 | | | 1 | | | | | | | | 2 | 929 |
| Total | 20 | 7 | 1.196 | 445 | | 10 | 2 | 1.235 | 183 | 7 | | | 1 | 34 | 909 | 1 | 44 | | 3 | 1 | 43 | | | | | | | 10 | | | 15 | 9.434 | | 259 | 9 | 46 | 1.070 | | | 18 | | | | 3 | | 3 | 15.099 | | | |

Nota: Consta uma decisão do Ministro Felix Fischer, proferida em Recurso Extraordinário.

Fontes: Assessoria Especial da Presidência; CREX; NURER; STI (Sistema Justiça).

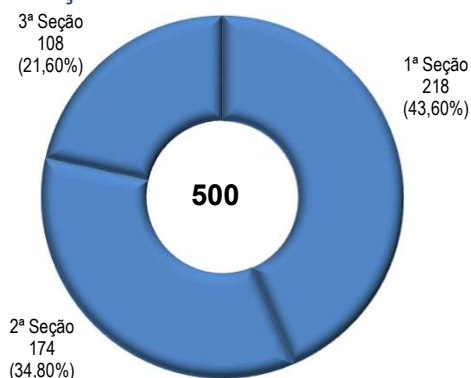
Total de decisões:105.046(presidente: 96.526 / vice-presidente: 8.520).

Total de despachos:41.061(presidente: 34.482 / vice-presidente: 6.579).

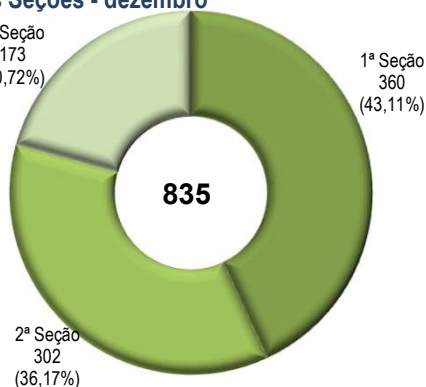
Cartas de Sentença extraídas: 1.070.

Distribuição e julgamento nas seções

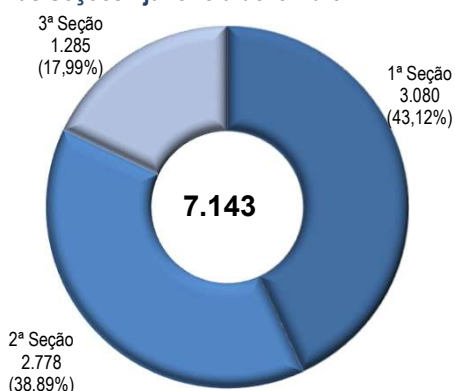
Distribuídos nas Seções - dezembro



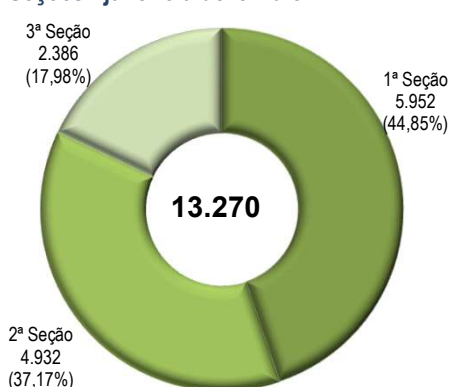
Julgados nas Seções - dezembro



Distribuídos nas Seções - janeiro a dezembro

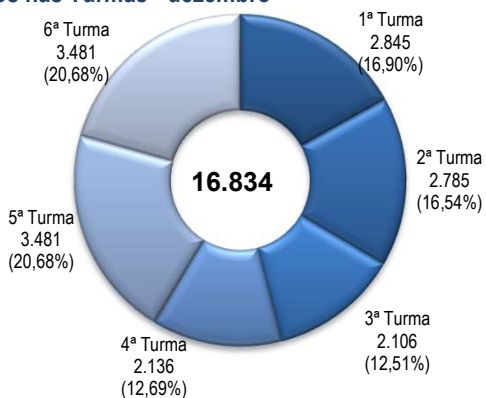


Julgados nas Seções - janeiro a dezembro

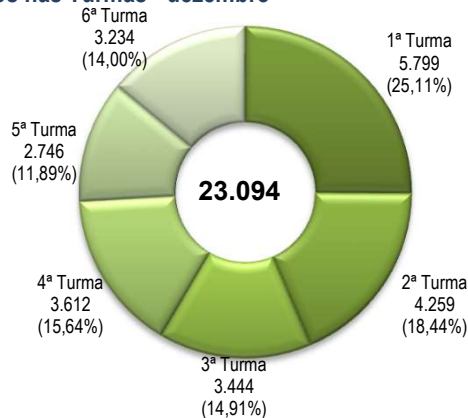


Distribuição e julgamento nas turmas

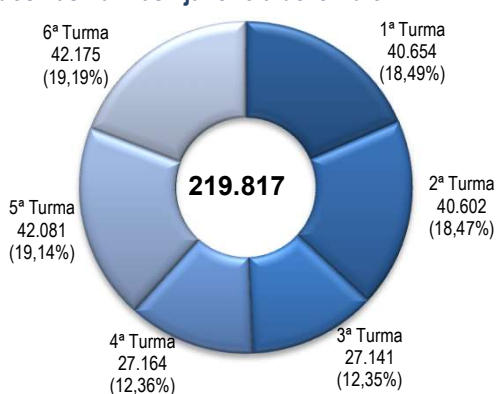
Distribuídos nas Turmas - dezembro



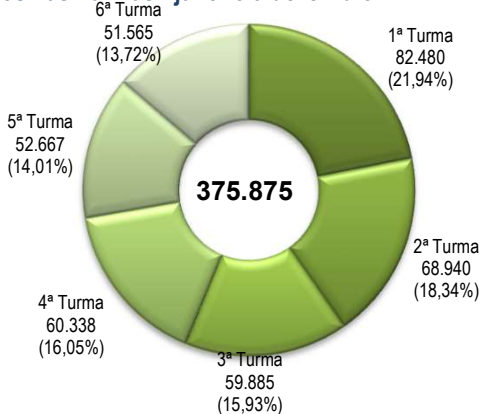
Julgados nas Turmas - dezembro



Distribuídos nas Turmas - janeiro a dezembro



Julgados nas Turmas - janeiro a dezembro



Fontes: Secretaria Judiciária; Coordenadorias: Seções e Turmas; Gabinetes de Ministros; NARER e STI (Sistema Justiça).

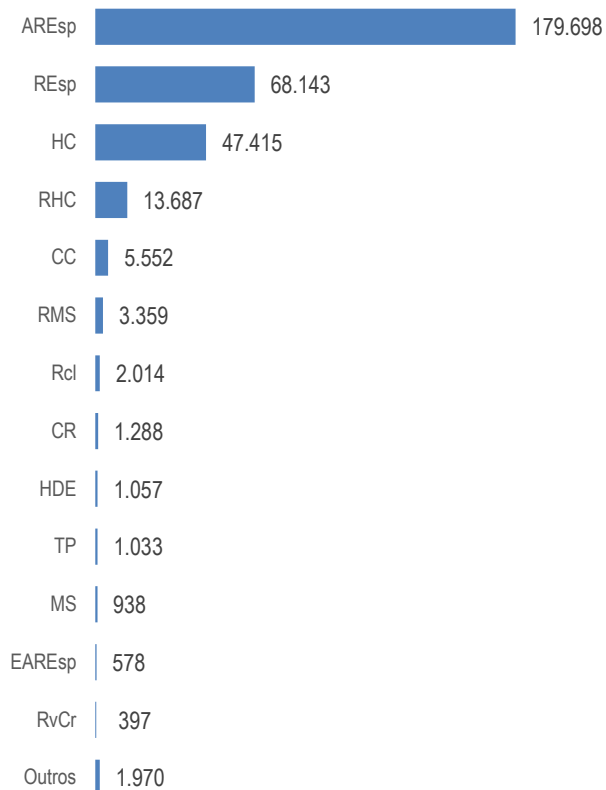
Nota: Nos processos julgados não estão incluídos:

No mês de dezembro: 3.920 Agravos Internos, 775 Agravos Regimentais e 1.729 Embargos de Declaração totalizando 6.424 feitos;

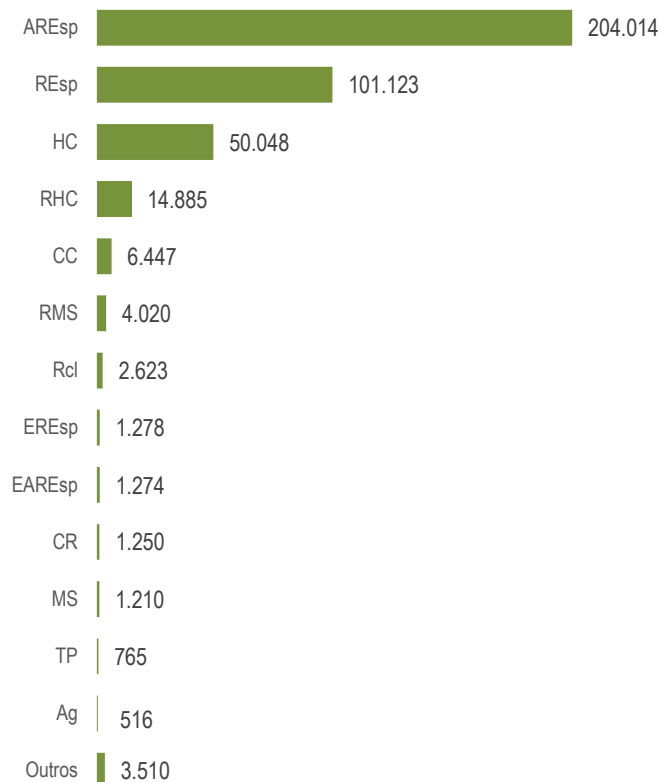
No período de janeiro a dezembro: 55.123 Agravos Internos, 15.326 Agravos Regimentais e 27.061 Embargos de Declaração totalizando 97.510 feitos.

Processos distribuídos e julgados - janeiro a dezembro de 2017

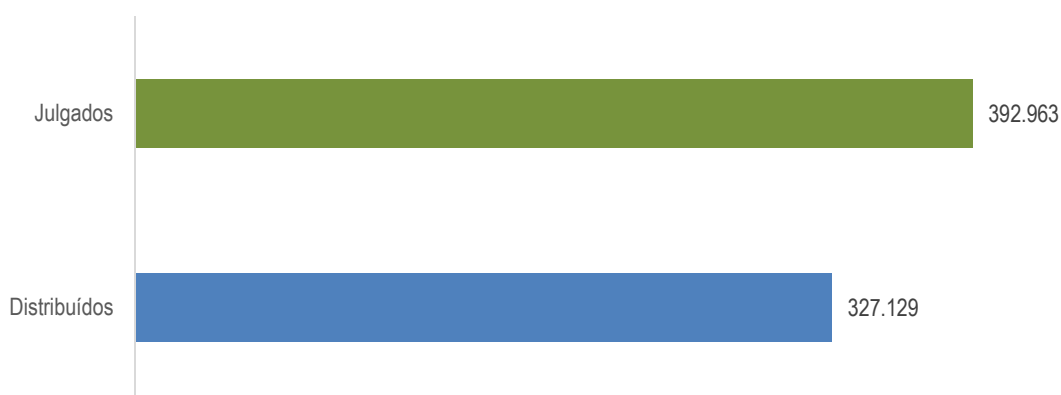
Distribuídos



Julgados



Processos distribuídos e julgados - janeiro a dezembro de 2017

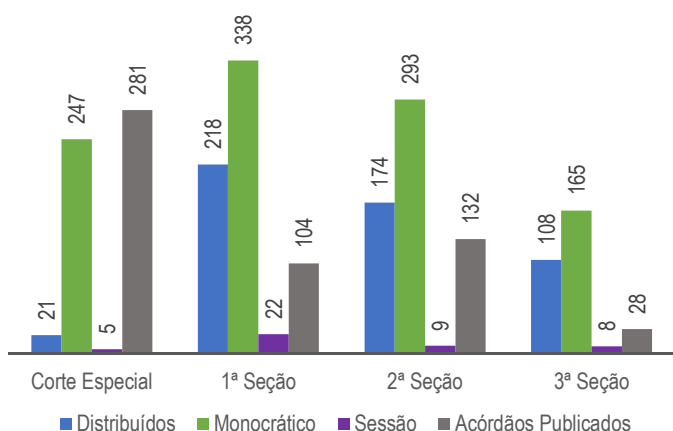


Fontes: Secretaria Judiciária; Coordenadorias: Corte Especial, Seções e Turmas; Gabinetes de Ministros; NARER e STI (Sistema Justiça).

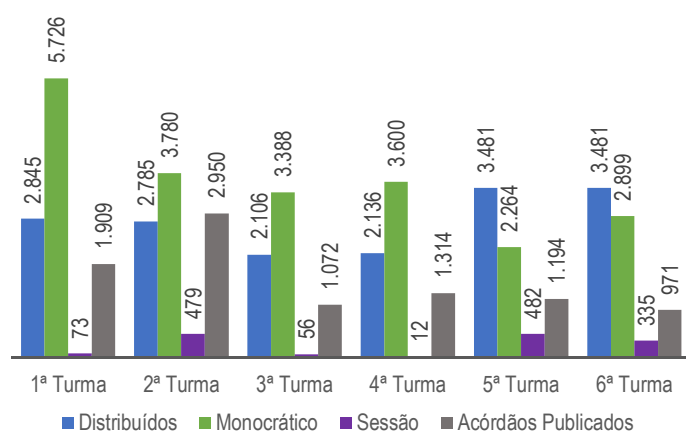
Nos processos julgados não estão incluídos 55.123 Agravos Internos, 15.326 Agravos Regimentais e 27.061 Embargos de Declaração, totalizando, 97.510 feitos no ano.

Processos distribuídos, registrados, julgados e acórdãos publicados - 2017

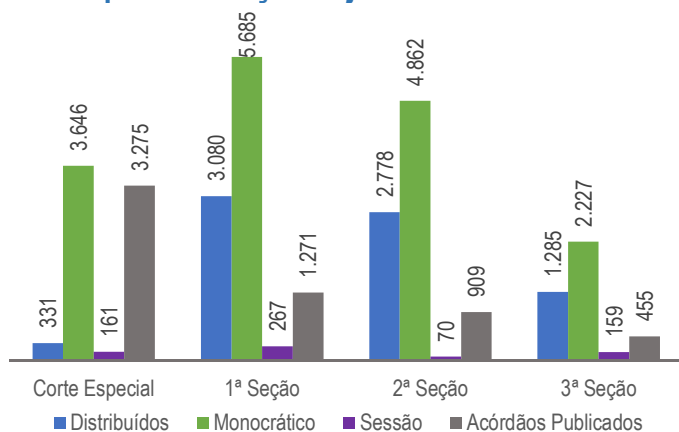
Corte Especial e Seções - dezembro



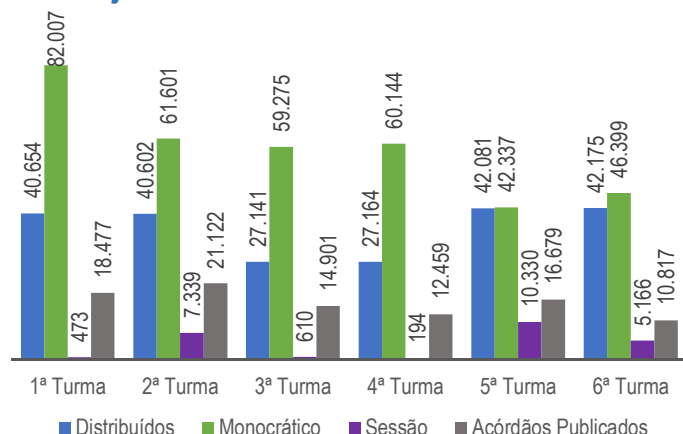
Turmas - dezembro



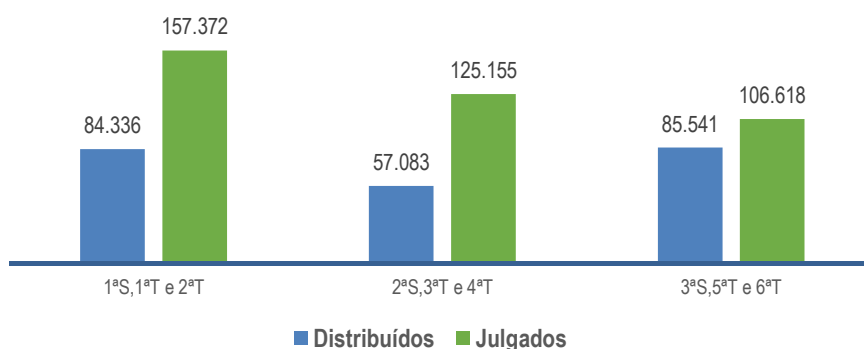
Corte Especial e Seções - janeiro a dezembro



Turmas - janeiro a dezembro



Processos distribuídos e julgados nas seções e respectivas turmas - janeiro a dezembro



Fontes: Secretaria Judiciária; Coordenadorias: Corte Especial, Seções e Turmas; Gabinetes de Ministros; NARER e STI (Sistema Justiça).

Notas: Nos processos da Corte Especial estão incluídos os processos distribuídos e decididos monocraticamente referentes a processos registrados de competência exclusiva da ministra presidente processados no âmbito do referido órgão julgador.

Nos processos julgados não estão incluídos 3.920 Agravos Internos, 775 Agravos Regimentais e 1.729 Embargos de Declaração, totalizando 6.424 feitos no mês e 55.123 Agravos Internos, 15.326 Agravos Regimentais e 27.061 Embargos de Declaração, totalizando 97.510 feitos no ano.

Nos dados acima estão computados os acordãos dos recursos internos (AgInt, AgRg e Edcl)

Processos distribuídos, julgados e pendentes de 1º julgamento

Período: 7/4/1989 a 31/12/2017

| Processo | Distribuídos | Julgados | | | | | | Pendentes | |
|----------|--------------|-----------|--------------------|---------|---------|-----------|-------------------|---------------------------------------|----------------|
| | | Ano | Processo principal | AgInt | AgRg | EDcl | Total de julgados | Percentual em relação ao ano anterior | Valor absoluto |
| | (B) | (C) | (D) | (E) | (F) | (C+D+E+F) | | (B-C) | ((B-C) / B) |
| 1989 | 6.103 | 3.550 | | 90 | 71 | 3.711 | ... | 2.553 | 41,83% |
| 1990 | 14.087 | 10.829 | | 507 | 406 | 11.742 | 216,41% | 3.258 | 23,13% |
| 1991 | 23.368 | 17.527 | | 1.139 | 601 | 19.267 | 64,09% | 5.841 | 25,00% |
| 1992 | 33.872 | 28.673 | | 1.926 | 829 | 31.428 | 63,12% | 5.199 | 15,35% |
| 1993 | 33.336 | 31.295 | | 2.372 | 1.438 | 35.105 | 11,70% | 2.041 | 6,12% |
| 1994 | 38.670 | 39.034 | | 2.378 | 1.620 | 43.032 | 22,58% | -364 | -0,94% |
| 1995 | 68.576 | 57.338 | | 3.245 | 1.749 | 62.332 | 44,85% | 11.238 | 16,39% |
| 1996 | 77.032 | 71.122 | | 4.263 | 2.244 | 77.629 | 24,54% | 5.910 | 7,67% |
| 1997 | 96.376 | 91.263 | | 7.095 | 3.696 | 102.054 | 31,46% | 5.113 | 5,31% |
| 1998 | 92.107 | 85.694 | | 10.591 | 5.182 | 101.467 | -0,58% | 6.413 | 6,96% |
| 1999 | 118.977 | 116.024 | | 7.441 | 4.577 | 128.042 | 26,19% | 2.953 | 2,48% |
| 2000 | 150.738 | 136.180 | | 11.741 | 6.243 | 154.164 | 20,40% | 14.558 | 9,66% |
| 2001 | 184.478 | 179.364 | | 13.952 | 5.297 | 198.613 | 28,83% | 5.114 | 2,77% |
| 2002 | 155.959 | 149.722 | | 14.852 | 7.406 | 171.980 | -13,41% | 6.237 | 4,00% |
| 2003 | 226.440 | 189.778 | | 17.853 | 9.368 | 216.999 | 26,18% | 36.662 | 16,19% |
| 2004 | 215.411 | 203.041 | | 27.164 | 11.104 | 241.309 | 11,20% | 12.370 | 5,74% |
| 2005 | 211.128 | 222.529 | | 32.770 | 16.129 | 271.428 | 12,48% | -11.401 | -5,40% |
| 2006 | 251.020 | 222.245 | | 26.346 | 13.752 | 262.343 | -3,35% | 28.775 | 11,46% |
| 2007 | 313.364 | 277.810 | | 35.864 | 16.583 | 330.257 | 25,89% | 35.554 | 11,35% |
| 2008 | 271.521 | 274.247 | | 51.195 | 28.600 | 354.042 | 7,20% | -2.726 | -1,00% |
| 2009 | 292.103 | 254.955 | | 48.437 | 25.326 | 328.718 | -7,15% | 37.148 | 12,72% |
| 2010 | 228.981 | 248.625 | | 55.904 | 25.754 | 330.283 | 0,48% | -19.644 | -8,58% |
| 2011 | 290.901 | 248.237 | | 46.339 | 22.529 | 317.105 | -3,99% | 42.664 | 14,67% |
| 2012 | 289.524 | 287.293 | | 59.838 | 24.487 | 371.618 | 17,19% | 2.231 | 0,77% |
| 2013 | 309.677 | 274.465 | | 56.483 | 23.895 | 354.843 | -4,51% | 35.212 | 11,37% |
| 2014 | 314.316 | 306.491 | | 59.915 | 23.646 | 390.052 | 9,92% | 7.825 | 2,49% |
| 2015 | 332.905 | 358.813 | | 76.106 | 26.571 | 461.490 | 18,32% | -25.908 | -7,78% |
| 2016 | 335.779 | 386.910 | 26.282 | 34.551 | 22.979 | 470.722 | 2,00% | -51.131 | -15,23% |
| 2017 | 327.129 | 392.963 | 55.123 | 15.326 | 27.061 | 490.473 | | -65.834 | -20,12% |
| Total | 5.303.878 | 5.166.017 | 81.405 | 725.683 | 359.143 | 6.332.248 | | .. | .. |

Fontes: Secretaria Judiciária; Coordenadorias: Corte Especial, Seções e Turmas; Gabinetes de Ministros; NARER e STI (Sistema Justiça).

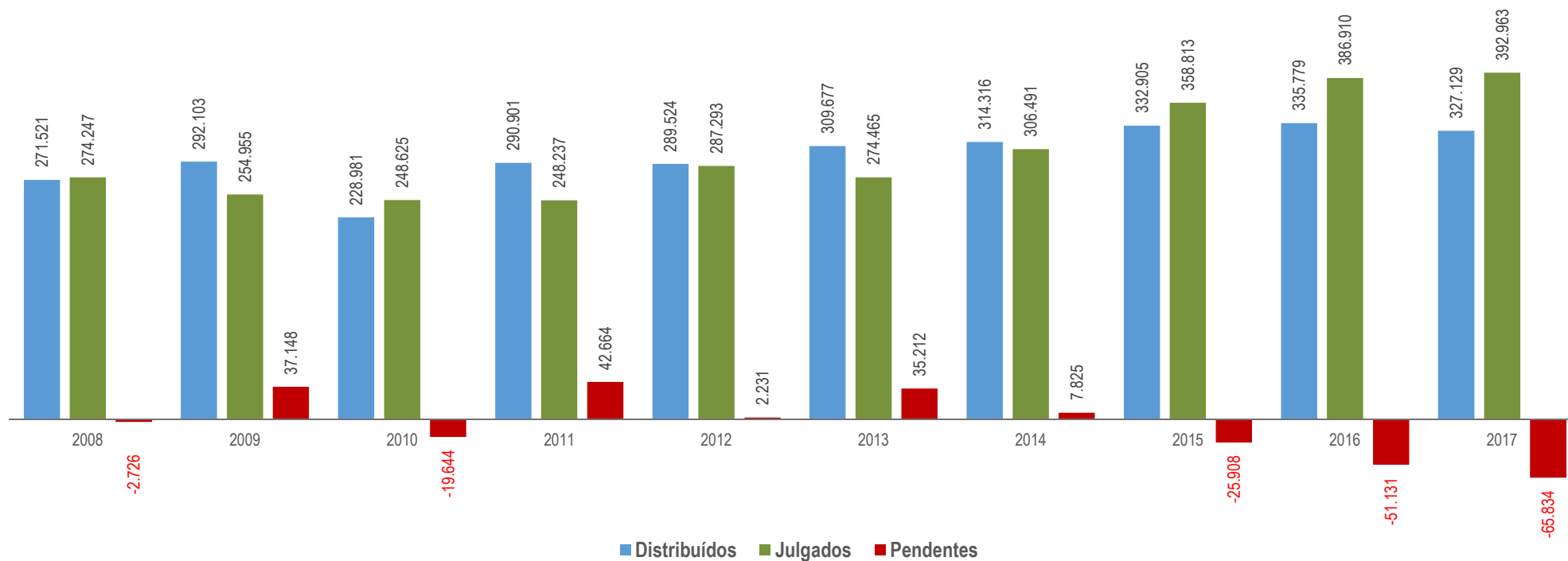
Notas: Sinal convencional utilizado:

.. Não se aplica dado numérico.

Os números negativos em 1994, 2005, 2008, 2010, 2015, 2016 e 2017 são decorrentes de processos distribuídos em períodos anteriores e que foram julgados nos citados anos.

Processos distribuídos, julgados e pendentes de 1º julgamento

Período: 01/01/2008 a 31/12/2017



Fontes: Secretaria Judiciária; Coordenadorias: Corte Especial, Seções e Turmas; Gabinetes de Ministros; NARER e STI (Sistema Justiça).

Nota: Os números negativos em 2008, 2010, 2015, 2016 e 2017 são decorrentes de processos distribuídos em períodos anteriores e que foram julgados nos citados anos.

Nos processos julgados não estão incluídos no período: 81.405 Agravos Internos, 725.683 Agravos Regimentais e 359.143 Embargos de Declarações, totalizando, 1.166.231 feitos.

Petições protocolizadas de recursos internos e externos - janeiro a dezembro de 2017 -

| Tipos de recursos Relatores | Recursos internos | | | | | Recursos externos | | | | Total (A + B) |
|---|-------------------|-------------------|------------------------|-------------------------|----------------|----------------------------------|------------------------|-------------------|--------------|------------------|
| | Agravo Interno | Agravo Regimental | Embargos de Declaração | Embargos de Divergência | Subtotal (A) | Agravo em Recurso Extraordinário | Recurso Extraordinário | Recurso Ordinário | Subtotal (B) | |
| Ministra Presidente | 2.538 | 114 | 2.947 | 308 | 5.907 | 12 | 38 | | 50 | 5.957 |
| Ministro Vice-Presidente | 2.872 | 1.220 | 2.890 | 90 | 7.072 | 1.325 | 4.276 | 1.092 | 6.693 | 13.765 |
| Felix Fischer | 145 | 1.039 | 334 | 102 | 1.620 | | 10 | 7 | 17 | 1.637 |
| Francisco Falcão | 2.536 | 5 | 1.009 | 154 | 3.704 | | 16 | 1 | 17 | 3.721 |
| Nancy Andrighi | 3.720 | 11 | 1.444 | 110 | 5.285 | | 7 | | 7 | 5.292 |
| Laurita Vaz (1) | 1 | | | | 1 | | | | | 1 |
| João Otávio de Noronha (4) | 1 | 1 | 2 | 2 | 6 | | 1 | | 1 | 7 |
| Humberto Martins (2) | 52 | 1 | 39 | 66 | 158 | | 2 | | 2 | 160 |
| Maria Thereza de Assis Moura | 154 | 698 | 263 | 85 | 1.200 | | 9 | 3 | 12 | 1.212 |
| Herman Benjamin | 974 | 6 | 1.322 | 121 | 2.423 | | 15 | 1 | 16 | 2.439 |
| Napoleão Nunes Maia Filho | 3.154 | 6 | 1.280 | 150 | 4.590 | | 30 | 3 | 33 | 4.623 |
| Jorge Mussi | 130 | 1.404 | 387 | 95 | 2.016 | | 10 | 5 | 15 | 2.031 |
| Og Fernandes | 2.948 | 6 | 1.112 | 114 | 4.180 | | 10 | 2 | 12 | 4.192 |
| Luis Felipe Salomão | 2.193 | 4 | 906 | 102 | 3.205 | | 4 | | 4 | 3.209 |
| Mauro Campbell Marques (5) | 2.803 | 8 | 1.462 | 109 | 4.382 | 2 | 13 | 2 | 17 | 4.399 |
| Benedito Gonçalves | 5.143 | 8 | 1.858 | 134 | 7.143 | | 17 | 4 | 21 | 7.164 |
| Raul Araújo (3) | 926 | 1 | 380 | 72 | 1.379 | | 1 | | 1 | 1.380 |
| Paulo de Tarso Sanseverino | 2.590 | 1 | 860 | 20 | 3.471 | | 1 | | 1 | 3.472 |
| Isabel Gallotti | 2.679 | 7 | 889 | 52 | 3.627 | 2 | 5 | | 7 | 3.634 |
| Antonio Carlos Ferreira | 2.603 | 6 | 814 | 45 | 3.468 | | 5 | | 5 | 3.473 |
| Villas Bôas Cueva | 2.625 | 6 | 1.007 | 44 | 3.682 | | 3 | | 3 | 3.685 |
| Sebastião Reis Júnior | 103 | 800 | 240 | 19 | 1.162 | 2 | 7 | 2 | 11 | 1.173 |
| Marco Buzzi | 2.992 | | 952 | 42 | 3.986 | | 4 | | 4 | 3.990 |
| Marco Aurélio Bellizze | 2.487 | 3 | 867 | 43 | 3.400 | | 3 | | 3 | 3.403 |
| Assusete Magalhães | 2.965 | 1 | 923 | 73 | 3.962 | 1 | 17 | | 18 | 3.980 |
| Sérgio Kukina | 2.903 | | 1.131 | 67 | 4.101 | | 23 | 4 | 27 | 4.128 |
| Moura Ribeiro | 1.846 | 2 | 657 | 36 | 2.541 | 1 | | | 1 | 2.542 |
| Regina Helena Costa | 3.573 | 1 | 1.258 | 78 | 4.910 | | 10 | | 10 | 4.920 |
| Rogério Schiatti Cruz | 101 | 898 | 280 | 5 | 1.284 | | 2 | 3 | 5 | 1.289 |
| Nefi Cordeiro | 201 | 1.400 | 407 | 26 | 2.034 | | 10 | 5 | 15 | 2.049 |
| Gurgel de Faria | 2.872 | 1 | 977 | 83 | 3.933 | | 30 | | 30 | 3.963 |
| Reynaldo Soares da Fonseca | 47 | 870 | 264 | 9 | 1.190 | 1 | 8 | 7 | 16 | 1.206 |
| Ribeiro Dantas | 62 | 1.088 | 326 | 20 | 1.496 | | 10 | 5 | 15 | 1.511 |
| Antonio Saldanha Palheiro | 110 | 857 | 281 | 23 | 1.271 | | 8 | 3 | 11 | 1.282 |
| Joel Ilan Paciornik | 53 | 1.010 | 265 | 17 | 1.345 | | 3 | 3 | 6 | 1.351 |
| Lázaro Guimarães (6) | 1.716 | 2 | 603 | 31 | 2.352 | | 11 | | 11 | 2.363 |
| Presidente da 1ª Seção | 3 | | 4 | | 7 | | | | | 7 |
| Presidente da 2ª Seção | 2 | | 1 | | 3 | | | | | 3 |
| Presidente da 3ª Seção | 8 | | 100 | | 108 | | | | | 108 |
| Ministro designado (7) | 2 | | 2 | | 4 | | | | | 4 |
| Presidente da Comissão Gestora de Precedentes (8) | 1 | | 1 | | 2 | | | | | 2 |
| Sec. Órgãos Julgadores (9) | 2 | | | | 2 | | | | | 2 |
| Total | 62.836 | 11.485 | 30.744 | 2.547 | 107.612 | 1.346 | 4.619 | 1.152 | 7.117 | 114.729 |

Fontes: Secretaria Judiciária; STJ (Sistema Justiça).

(1) Ministra Presidente do STJ. (2) Ministro Vice-Presidente do STJ. (3) Ministro Corregedor-Geral da Justiça Federal a partir de 21/9/2017. (4) Ministro Corregedor Nacional de Justiça. (5) Ministro Corregedor-Geral da Justiça Federal até 20/9/2017. (6) Desembargador convocado do TRF 5ª Região a partir de 2/10/2017. (7) Estão computados os processos registrados e decisões proferidas pelo Ministro Paulo de Tarso Sanseverino no NARER conforme Portaria Nº 435 de 20/8/2014. (8) Estão computados os processos registrados ao Ministro Paulo de Tarso Sanseverino como Presidente da Comissão Gestora de Precedentes conforme Portaria Nº 475 de 11/11/2016. (9) Computadas as petições sem destinatários bem como as endereçadas aos Ministros aposentados.

Atividades Jurisdicionais do Superior Tribunal de Justiça 2017

Movimentação Processual

| | |
|---|---------|
| Processos Recebidos | 332.284 |
| Processos Distribuídos (A) | 227.476 |
| Processos Registrados - Competência Exclusiva da Presidência (B) | 7.350 |
| Processos Registrados à Presidência por triagem no processamento inicial (1)(C) | 92.303 |
| Total de Processos Distribuídos e Registrados (A+B+C) | 327.129 |
| Processos Julgados em Sessão | 97.305 |
| Processos Decididos Monocraticamente | 393.168 |
| Total Processos Julgados (incluindo AgInt, AgRg e EDcl) | 490.473 |
| Total Processos Julgados (excluindo AgInt, AgRg e EDcl) | 392.963 |
| Acórdãos Publicados | 100.365 |
| Processos Baixados | 373.931 |
| Processos com Vista ao MPF em 31/12/2017 | 12.424 |
| Processos Tramitando em 31/12/2017 | 332.330 |

Médias

| | |
|--|--------|
| Média dos Processos Distribuídos e Registrados por cargos de Magistrados | 9.913 |
| Média de Processos Julgados (incluindo AgInt, AgRg e EDcl) por cargos de Magistrados | 14.863 |
| Média de Processos Julgados (excluindo AgInt, AgRg e EDcl) por cargos de Magistrados | 11.908 |

Decisões e Despachos do Ministro Presidente e Vice-Presidente

| | |
|---|---------|
| Ministro Presidente (exceto RE e RO) | 130.282 |
| Ministro Vice-Presidente (exceto RE e RO) | 4.595 |
| Recursos Extraordinários e Ordinários | 11.230 |

Recursos Repetitivos (Temas) - Dados coletados até 31/12/2017

| Recursos repetitivos | Temas Afetados | | |
|----------------------|-----------------------|-----------------------|-----------------------|
| | Julgados | | Aguardando julgamento |
| | 2/1/2017 a 31/12/2017 | 8/8/2008 a 31/12/2017 | |
| Corte Especial | 2 | 85 | 8 |
| 1ª Seção | 13 | 427 | 43 |
| 2ª Seção | 5 | 175 | 22 |
| 3ª Seção | 2 | 63 | 1 |
| Total | 22 | 750 | 74 |

Fontes: NUGEP; Secretaria Judiciária; Coordenadorias: Corte Especial, Seções e Turmas; Gabinetes de Ministros; STJ (Sistema Justiça).

Notas: Nos processos tramitando estão inclusos os com status "processamento de RE/RO" e "em execução".

Nos cargos de Magistrados estão computados os providos ou não.

(1) Processos recursais submetidos a triagem processual pela Secretaria Judiciária, conforme previsto na Resolução STJ n. 17 de 4.9.2013.

Glossário

Acórdão

Peça escrita que contém o julgamento proferido por órgão colegiado de um tribunal; não por um juiz.

AREsp (Agravo em recurso especial)

Recurso que se interpõe contra decisão do presidente ou do vice-presidente do tribunal recorrido.

Controvérsia

Representa o conjunto de processos recebidos pelo STJ na condição de representativos da controvérsia – RRC (§ 1º do art. 1036 do CPC), a fim de possibilitar a afetação dos(s) processo(s), pelo Órgão Julgador do STJ, ao rito dos recursos repetitivos.

Decisão interlocutória

É o ato pelo qual o juiz, no curso do processo, resolve questão incidente, ou seja, ponto relevante que não põe fim ao processo.

Decisão Liminar

Decisão urgente e provisória, dada antes do julgamento do processo para evitar prejuízo irreparável a um direito

Decisão terminativa

É aquela onde o magistrado toma uma decisão que põe fim ao processo.

Decisão colegiada

Decisão proferida por um grupo de juízes ou ministros, reunidos em um colegiado. É também denominada de "acórdão". Os órgãos colegiados do Tribunal são: Corte Especial, seções e turmas.

Decisão monocrática Decisão proferida por um único magistrado; não por colegiado.

Distribuição

Escolha do relator do processo por sorteio ou por prevenção. O relator sorteado pode declarar-se impedido, caso em que é feito novo sorteio.

Ministério público

Instituição permanente, essencial à função jurisdicional do Estado, à qual incumbe a defesa da ordem jurídica, do regime democrático e dos interesses sociais e individuais indisponíveis (CF, art. 127).

Pedido de vista

Ato pelo qual o ministro solicita os autos de um processo com o direito de tomar conhecimento de tudo o que nele contém, se dá durante o julgamento no momento de proferir o voto ele pode pedir.

Processo

Conjunto coordenado de preceitos legais normativos, que imprimem forma e movimento à ação no sentido formal.

Processo atribuído

É o processo que foi imputado ao ministro nomeado no lugar de magistrado que deixou o cargo por aposentadoria, falecimento ou mudança de órgão julgador.

Processo baixado

Processo recursal que foi encaminhado de volta ao tribunal de origem.

Processo Arquivado:

Processo originário que foi guardado em arquivo definitivamente no tribunal após o trânsito em julgado.

Processo distribuído

Processo recebido pelo magistrado, mediante distribuição por sorteio, para que proceda ao seu julgamento.

Processo originário

Aquele que se inicia no próprio órgão e não chega a ele como recurso contra decisão proferida em outro grau de jurisdição.

Processo pendente de 1ª decisão

Processo que ainda não possui decisão terminativa/definitiva.

Processo recursal

Aquele que chega ao órgão como recurso contra decisão proferida em outro grau de jurisdição.

Processo redistribuído

É aquele resultante da nova distribuição decorrente da incompetência reconhecida do magistrado ou do órgão judicial a que foi anteriormente distribuída ou decorrente de aposentadoria, falecimento ou afastamento do relator originário.

Processo registrado

É o feito registrado ao Ministro Presidente, vice-Presidente e aos presidentes de seção por determinação regimental.

Recurso

Meio de que dispõe a parte vencida em um processo para provocar a modificação ou a invalidação de uma decisão judicial desfavorável.

RE (Recurso extraordinário)

Recurso da competência do Supremo Tribunal Federal contra decisões proferidas em única ou última instância, quando a decisão recorrida: a) contrariar dispositivo da Constituição Federal; b) declarar a inconstitucionalidade de tratado ou lei federal; c) julgar válida lei ou ato de governo local contestado em face da Constituição; d) julgar válida lei local contestada em face de lei federal (CF, art. 102, III).

REsp (Recurso especial)

Recurso de competência do Superior Tribunal de Justiça, instituído pela Constituição de 1988 (art. 105, 111). É cabível das causas decididas em única ou última instância pelos Tribunais Regionais Federais ou pelos Tribunais dos Estados, do Distrito Federal e Territórios, quando a decisão recorrida: a) contrariar tratado ou lei federal, ou negar-lhes vigência; b) julgar válida lei ou ato de governo local contestado em face de lei federal; e c) der à lei federal interpretação divergente de que lhe haja atribuído outro tribunal.

RO (Recurso ordinário)

Recurso dirigido ao Superior Tribunal de Justiça, quando denegatória a decisão, em mandado de segurança decidido em única instância e habeas corpus decidido em única ou última instância pelos tribunais regionais federais e pelos tribunais de justiça dos estados e do Distrito Federal e dos Territórios, bem como em causas em que forem partes estado estrangeiro ou organismo internacional de um lado e, do outro, município ou pessoa residente e domiciliada no País (CF, art. 105, caput, II).

Relator

Membro de tribunal a quem se atribui – por distribuição automática e eletrônica – um processo para estudá-lo e explicá-lo em relatório, podendo ser escolhido também por prevenção, quando já tiver sido relator de processos referentes ao mesmo caso.

Voto-vista

Consiste no voto proferido pelo ministro que pediu vista dos autos.

Recurso especial repetitivo

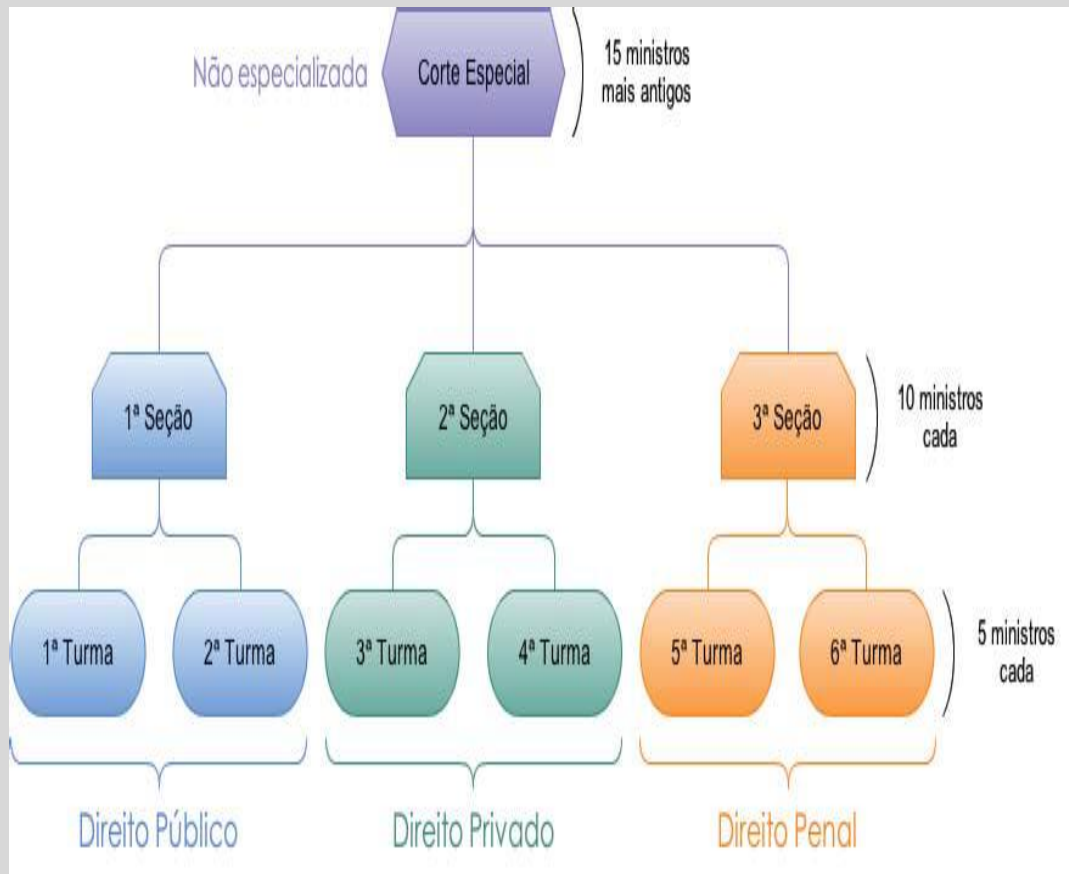
É um recurso que representa um grupo de recursos baseados em teses idênticas, ou seja, que têm fundamento em questão de direito idêntica. Nesses casos, o processo fica suspenso no tribunal de origem até o pronunciamento definitivo do STJ sobre a matéria.

Classes processuais do STJ: para consultar todas as classes de feitos clique no link abaixo e consulte diretamente no Art. 67 do Regimento Interno:

[Link](#)

Áreas de especialização

O Regimento Interno definiu as áreas de especialização dos seus órgãos judiciários (seções e turmas), atribuindo-lhes competência para processar e julgar os feitos relativos ao Direito Público, ao Direito Privado e ao Direito Penal. Essa especialização é definida em razão da natureza da relação jurídica litigiosa.



RELATÓRIO ESTATÍSTICO

